

**REGISTRUL AUTO ROMÂN RA**

**SITUAȚII FINANCIARE INDIVIDUALE  
31 DECEMBRIE 2016**

**ÎNTOCMITE ÎN CONFORMITATE CU  
STANDARDELE INTERNAȚIONALE DE  
RAPORTARE FINANCIARĂ**

**REGISTRUL AUTO ROMÂN RA**

**SITUAȚII FINANCIARE INDIVIDUALE**

---

**CUPRINS**

**Pagina**

Situația profitului sau pierderii și a altor elemente ale rezultatului global

1

Situația poziției financiare

2

Situația modificărilor capitalurilor proprii

3

Situația fluxurilor de trezorerie

4 - 5

Note la situațiile financiare

6 - 56



**REGISTRUL AUTO ROMÂN RA**

**SITUAȚIA PROFITULUI SAU PIERDERII SI A ALTOR ELEMENTE ALE  
REZULTATULUI GLOBAL**

**(toate sumele sunt exprimate în LEI dacă nu se specifică altfel)**

	<b>Nota</b>	<b>31 decembrie 2016</b>	<b>31 decembrie 2015 (neauditat)</b>
Venituri	14	303.930.101	282.906.283
Cheltuieli de exploatare	15	(206.055.177)	(224.860.149)
Alte venituri operationale	16	<u>577.089</u>	<u>724.223</u>
Rezultat operational		98.452.013	<u>58.770.357</u>
Venituri financiare		609.602	1.613.548
Cheltuieli financiare		<u>(6.121)</u>	<u>(3.679)</u>
Rezultat net financiar	17	<u>603.481</u>	<u>1.609.869</u>
Profit înainte de impozitare		99.055.494	60.380.226
Cheltuiala cu impozitul pe profit	18	(15.841.088)	(10.681.143)
Profit net al perioadei curente	4	<u>83.214.406</u>	<u>49.699.083</u>
Alte elemente ale rezultatului global		<u>-</u>	<u>-</u>
<b>Total rezultat global al exercitiului financiar</b>		<u>83.214.406</u>	<u>49.699.083</u>

Situația profitului sau pierderii si a altor elemente ale rezultatului global trebuie citită împreună cu notele explicative care fac parte integranta a acestor situatii financiare individuale.

Situațiile financiare au fost autorizate pentru a fi emise de către Consiliul de Administrație la data de 20 decembrie 2018 și au fost semnate în numele acestuia.

Director General



Director Economic  
Gheorghe Mihaela

Notele de la 1 la 23 fac parte integrantă din situațiile financiare.  
1 din 56



## REGISTRUL AUTO ROMÂN RA

## SITUAȚIA MODIFICĂRILOR CAPITALURILOR PROPRII

(toate sumele sunt exprimate în LEI dacă nu se specifică altfel)

			<b>31 decembrie 2015</b>	<b>1 ianuarie 2015</b>
	<b>Nota</b>	<b>31 decembrie 2016</b>	<b>(neauditat)</b>	<b>(neauditat)</b>
<b>ACTIVE</b>				
<b>Active imobilizate</b>				
Alte imobilizări necorporale	6	909.333	908.107	579.721
Imobilizări corporale	5	182.117.363	177.319.527	173.513.955
Creanța privind impozitul amanat	19	<u>6.258.117</u>	<u>4.861.760</u>	<u>4.768.776</u>
<b>Total active imobilizate</b>		<b><u>189.284.813</u></b>	<b><u>183.089.394</u></b>	<b><u>178.862.452</u></b>
<b>Active circulante</b>				
Stocuri	7	1.230.938	1.696.958	988.632
Creanțe comerciale și alte active circulante	8	3.698.490	4.707.399	3.987.047
Numerar și echivalente de numerar	9	<u>223.765.898</u>	<u>192.909.867</u>	<u>135.272.452</u>
<b>Total active circulante</b>		<b><u>228.695.326</u></b>	<b><u>199.314.224</u></b>	<b><u>140.248.131</u></b>
<b>TOTAL ACTIVE</b>		<b><u>417.980.139</u></b>	<b><u>382.403.618</u></b>	<b><u>319.110.583</u></b>
<b>CAPITALURI PROPRII SI DATORII</b>				
<b>Capitaluri proprii</b>				
Patrimoniu	10	322.941	322.941	322.941
Rezerva legala		46.705	46.705	46.420
Rezultat reportat	4	<u>298.961.555</u>	<u>248.196.336</u>	<u>213.387.254</u>
<b>Total capitaluri proprii</b>		<b><u>299.331.201</u></b>	<b><u>248.565.982</u></b>	<b><u>213.756.615</u></b>
<b>Datorii curente</b>				
Datorii comerciale și de altă natură	11	73.602.109	96.037.708	67.561.097
Provizioane pe termen scurt	12	<u>45.046.829</u>	<u>37.799.928</u>	<u>37.792.871</u>
<b>Total datorii curente</b>		<b><u>118.648.938</u></b>	<b><u>133.837.636</u></b>	<b><u>105.353.968</u></b>
<b>TOTAL DATORII</b>		<b><u>118.648.938</u></b>	<b><u>133.837.636</u></b>	<b><u>105.353.968</u></b>
<b>TOTAL CAPITALURI PROPRII SI DATORII</b>		<b><u>417.980.139</u></b>	<b><u>382.403.618</u></b>	<b><u>319.110.583</u></b>

Situația poziției financiare trebuie citită împreună cu notele explicative care fac parte integrantă a acestor situații financiare individuale.

Situațiile financiare au fost autorizate pentru a fi emise de către Consiliul de Administrație la data de 20 decembrie 2018 și au fost semnate în numele acestuia.

Director General  
Dina George Anriș

Director Economic  
Georghe Mihaela

Notele de la 1 la 23 fac parte integrantă din situațiile financiare.  
2 din 56



**REGISTRUL AUTO ROMÂN RA**

**SITUAȚIA MODIFICĂRILOR CAPITALURILOR PROPRII**

**(toate sumele sunt exprimate în LEI dacă nu se specifică altfel)**

	<u>Patrimoniul</u>		<u>Rezultat</u>	<u>Total capitaluri</u>
	<u>Regiei</u>	<u>Rezerve</u>	<u>reportat</u>	<u>proprii</u>
<b>Sold la 1 ianuarie 2015</b> <b>(neauditat)</b>	<b>322.941</b>	<b>46.420</b>	<b>213.387.254</b>	<b>213.756.615</b>
Profitul pentru anul 2015	-	-	49.699.083	49.699.083
<b>Tranzacții de capital</b>				
Majorare rezerva legala	-	285	(285)	-
Sume plătite la bugetul de stat*	-	-	(14.889.716)	(14.889.716)
<b>Sold la 31 Decembrie 2015</b> <b>(neauditat)</b>	<b>322.941</b>	<b>46.705</b>	<b>248.196.336</b>	<b>248.565.982</b>
<b>Sold la 1 ianuarie 2016</b> <b>(neauditat)</b>	<b>322.941</b>	<b>46.705</b>	<b>248.196.336</b>	<b>248.565.982</b>
Profitul pentru anul 2016			83.214.406	83.214.406
<b>Tranzacții de capital</b>				
Sume plătite la bugetul de stat*			(32.449.187)	(32.449.187)
<b>Sold la 31 decembrie 2016</b>	<b>322.941</b>	<b>46.705</b>	<b>298.961.555</b>	<b>299.331.201</b>

\* Sumele plătite la bugetul de stat, în conformitate cu legea privind distribuirea profitului aplicabilă entităților de stat, este echivalentul dividendelor pentru societăți.

Situațiile financiare au fost autorizate pentru a fi emise de către Consiliul de Administrație la data de 20 decembrie 2018 și au fost semnate în numele acestuia.

Director General  
Dina George - Adina



Director Economic  
Georgeta Mihaela

Notele de la 1 la 23 fac parte integrantă din situațiile financiare.  
3 din 56



## REGISTRUL AUTO ROMÂN RA

## SITUAȚIA FLUXURILOR DE TREZORERIE

(toate sumele sunt exprimate în LEI dacă nu se specifică altfel)

	<u>Nota</u>	<u>31 decembrie 2016</u>	<u>31 decembrie 2015</u> <u>(neauditat)</u>
<b>Fluxuri de trezorerie din activitati de exploatare</b>			
Profitul net		83.214.406	49.699.083
Ajustări pentru reconcilierea rezultatului net cu numerarul net utilizat în activitățile operaționale:			
Ajustarea valorii imobilizărilor corporale și necorporale – net	5, 6	12.542.175	10.922.309
Ajustări privind provizioanele pentru riscuri și cheltuieli - net	12	13.231.858	7.984.983
Ajustări privind provizioane pentru active circulante – net			(41.727)
Câștig din vânzarea de imobilizări corporale si necorporale	15, 16	361.755	(281.155)
Venituri din dobânzi	17	(519.820)	(1.548.818)
Cheltuieli cu impozit curent si amanat	18	15.841.088	10.681.143
<b>Creșterea numerarului din exploatare înainte de modificările capitalului circulant</b>			
		124.671.462	77.415.818
Modificări ale capitalului circulant:			
(Creștere)/Descreștere în soldurile de creanțe comerciale și alte creanțe		(1.600.411)	442.582
(Creștere)/Descreștere în soldurile de stocuri		466.020	(708.326)
Creștere/(Descreștere) în soldurile de datorii comerciale și alte datorii		(28.261.950)	21.103.287
<b>Fluxuri de trezorerie din activități de exploatare</b>			
Impozit pe profit plătit		95.275.121 (14.628.126)	98.253.361 (11.895.334)
<b>Trezorerie neta din activități de exploatare</b>			
		80.646.995	86.358.027
<b>Fluxuri de trezorerie din activitati de investitii</b>			
Plăți pentru achiziționarea de imobilizări corporale		(17.861.852)	(15.679.931)
Încasari din vanzarea de imobilizari corporale		254	300.217
Încasari din dobânzi		519.821	1.548.818
<b>Trezorerie netă din activități</b>		<b>(17.341.777)</b>	<b>(13.830.896)</b>

Notele de la 1 la 23 fac parte integrantă din situațiile financiare.  
4 din 56



**REGISTRUL AUTO ROMÂN RA****SITUAȚIA FLUXURILOR DE TREZORERIE****(toate sumele sunt exprimate în LEI dacă nu se specifică altfel)**

	<u>Nota 31 decembrie 2016</u>	<u>31 decembrie 2015</u> <u>(neauditat)</u>
<b>de investiții</b>		
<b>Fluxuri de trezorerie din activități de</b>		
<b>Finanțare</b>		
Varsaminte la bugetul de stat	(32.449.187)	(14.889.716)
<b>Trezorerie netă din activități</b>		
<b>de finanțare</b>	<u>(32.449.187)</u>	<u>(14.889.716)</u>
<b>Fluxuri de numerar - total</b>	<u>30.856.031</u>	<u>57.637.415</u>
Numerar la începutul perioadei	<u>192.909.867</u>	<u>135.272.452</u>
Numerar la finele perioadei	9 <u>223.765.898</u>	<u>192.909.867</u>

Situațiile financiare au fost autorizate pentru a fi emise de către Consiliul de Administrație la data de 20 decembrie 2018 și au fost semnate în numele acestuia.

Director General

Dinul George - Administrator



Director Economic

Abondu Mihaela



Notele de la 1 la 23 fac parte integrantă din situațiile financiare.  
5 din 56

## REGISTRUL AUTO ROMÂN RA

### NOTE LA SITUAȚIILE FINANCIARE LA 31 DECEMBRIE 2016

(toate sumele sunt exprimate în Lei dacă nu se specifică altfel)

#### 1. INFORMAȚII GENERALE

Registrul Auto Roman RA („Regia” sau „RAR”) a fost înființat în noiembrie 1991, în baza Legii nr. 15/1990 și a Hotărârii de Guvern nr. 768/8 noiembrie 1991. Regia a preluat o parte din patrimoniul Institutului de Cercetări și Proiectări Tehnologice în Transporturi.

RAR are sediul în Calea Griviței nr. 391, sector 1, București, și sucursale în toate județele din România. Activitatea RAR constă în:

- acordarea omologărilor de tip naționale pentru vehiculele rutiere, sistemele, componentele și entitățile tehnice separate ale acestora;
- acordarea certificatelor de conformitate pentru sisteme, componente și entități tehnice separate ale vehiculelor rutiere;
- acordarea omologărilor individuale pentru vehiculele rutiere;
- efectuarea inspecției tehnice periodice pentru anumite categorii de autovehicule;
- autorizarea stațiilor de inspecție tehnică și controlul activității de inspecții tehnice periodice;
- transpunerea acquis-ului comunitar referitor la vehicule rutiere și la inspecțiile tehnice periodice;
- autorizarea atelierelor care efectuează lucrările de montaj, reparare și verificare a vehiculelor și componentelor acestora;
- certificarea sistemului de management al calității;
- participarea la lucrările Forumului Mondial pentru Armonizarea Reglementărilor Vehiculelor a Comisiei Economice pentru Europa a ONU.

Numărul mediu de angajați pentru exercițiul încheiat la 31 decembrie 2016 a fost de 1.669 (31 decembrie 2015: 1678).

#### Conducerea

Organismul de conducere al RAR este Consiliul de administrație, condus de Directorul General Executiv al RAR.

Persoanele aflate în funcție pe parcursul anului încheiat la 31 decembrie 2016 au fost:

- Președinte și Director General
- Director Economic
- Director Tehnic
- Director Dezvoltare

Ing. George-Adrian Dinca  
Ec. Mihaela Gheorghe  
Ing. Cristian Viorel Bucur  
Ing. Gabriel Florentin Tudorache





## REGISTRUL AUTO ROMÂN RA

### NOTE LA SITUAȚIILE FINANCIARE

LA 31 DECEMBRIE 2016

(toate sumele sunt exprimate în Lei dacă nu se specifică altfel)

#### 2. REZUMATUL POLITICILOR CONTABILE SEMNIFICATIVE

Principalele politici contabile aplicate la întocmirea acestor situații financiare sunt prezentate în cele ce urmează. Aceste politici au fost aplicate în mod consecvent tuturor exercițiilor financiare prezentate, cu excepția cazurilor în care se prevede altfel.

##### 2.1 Bazele întocmirii

###### a. Declarație de conformitate

Situațiile financiare ale Registrul Auto Roman RA au fost întocmite în conformitate cu:


- Standardele Internaționale de Raportare Financiară (IFRS) adoptate de Uniunea Europeană;
- Legea 82 din 1991 a contabilității republicată și actualizată;
- Ordinul nr. 666/2015 privind aplicarea Reglementărilor contabile conforme cu Standardele internaționale de raportare financiară de către unele entități cu capital de stat;
- Ordinul nr. 2844/12.12.2016 pentru aprobarea Reglementărilor contabile conforme cu Standardele Internaționale de Raportare Financiară („Ordin 2844”).

În cadrul procesului de tranziție la raportarea financiară în conformitate cu IFRS, acest set de situații financiare reprezintă primele situații financiare anuale conforme cu IFRS în care Regia aplica IFRS 1 - „Adoptarea pentru prima dată a Standardelor Internaționale de Raportare Financiară”. Anterior, Regia a întocmit situații financiare în conformitate cu dispozițiile naționale, care nu sunt consecvente cu IFRS-urile în toate aspectele.

Primul set de situații financiare întocmit în conformitate cu IFRS include:

- trei situații ale poziției financiare la data încheierii exercitiului financiar de raportare (31 decembrie 2016), la data încheierii exercitiului financiar anterior (31 decembrie 2015) și la data începerii exercitiului financiar anterior, considerată data tranziției la IFRS (1 ianuarie 2015).
- două situații ale profitului sau pierderii și altor elemente ale rezultatului global, corespunzătoare exercitiului financiar curent de raportare (1 ianuarie – 31 decembrie 2016) și exercitiului anterior de raportare (1 ianuarie – 31 decembrie 2015)
- două situații ale modificărilor capitalurilor proprii
- două situații ale fluxurilor de trezorerie
- notele explicative aferente, inclusiv informații comparative pentru toate situațiile prezentate

Situațiile financiare statutare ale Regiei pentru anii încheiați la 31 decembrie 2016, 31 decembrie 2015 și 31 decembrie 2014 sunt întocmite în conformitate cu principiile contabile general acceptate în România și anume Ordinul ministrului finanțelor publice nr. 1.802/2014, cu modificările și completările ulterioare („OMF 1802”), care diferă în anumite aspecte de IFRS adoptate de Uniunea Europeană. În vederea tranziției la IFRS, situațiile financiare statutare au fost retratate în conformitate cu IFRS pentru toate cele trei perioade prezentate în primul set de situații financiare conforme cu IFRS, începând cu data de 1 ianuarie 2015 (data trecerii la IFRS-uri).



**REGISTRUL AUTO ROMÂN RA**

**NOTE LA SITUAȚIILE FINANCIARE  
LA 31 DECEMBRIE 2016**

**(toate sumele sunt exprimate în Lei dacă nu se specifică altfel)**

**2. REZUMATUL POLITICILOR CONTABILE SEMNIFICATIVE (CONTINUARE)**

Reconcilierile și descrierile ajustărilor realizate pentru retratarea informațiilor din contabilitatea statutară la IFRS, cu detalierea efectelor asupra poziției financiare și a performanței financiare ale Regiei sunt prezentate în Nota 4.

**b. Baza evaluării**

Situațiile financiare au fost întocmite pe baza costului istoric, ajustate conform IAS 29 („Raportarea financiară în economiile hiperinflationiste”) așa cum este descris în nota 2.5.

**c. Moneda funcțională și de prezentare**

Elementele cuprinse în situațiile financiare ale Regiei sunt evaluate în moneda mediului economic primar în care își desfășoară activitatea entitatea („moneda funcțională”). Situațiile financiare sunt prezentate în leul românesc („lei”), care reprezintă moneda funcțională și de prezentare a Regiei.

**d. Utilizarea estimărilor și raționamentelor profesionale**

Întocmirea situațiilor financiare în conformitate cu IFRS impune utilizarea anumitor estimări contabile critice și necesită aplicarea de raționamente profesionale de către conducere în cadrul procesului de aplicare a politicilor contabile ale Regiei.

Domeniile care implică un grad mai ridicat de complexitate și de aplicare a acestor raționamente sau cele în care ipotezele și estimările au un impact semnificativ asupra situațiilor financiare sunt prezentate în Nota 3 - „Estimări și raționamente contabile critice”.

**e. Continuitatea activității**

Prezentele situații financiare au fost întocmite în baza principiului continuității activității care presupune ca Regia să își va putea continua în mod normal funcționarea într-un viitor previzibil.

Pentru anul încheiat la 31 decembrie 2016, Regia înregistrează profituri reportate de 298.961.555 lei (31 decembrie 2015: 248.196.336 lei, și la 1 ianuarie 2015: 213.387.254 lei) și un profit al perioadei curente de 83.214.406 lei (la 31 decembrie 2015: 49.699.083 lei).

La 31 decembrie 2016 Regia înregistrează active nete pozitive în suma de 299.331.201 lei (active nete pozitive în suma de 248.565.982 lei la 31 decembrie 2015, și active nete pozitive în suma de 213.756.615 lei la 1 ianuarie 2015).



## REGISTRUL AUTO ROMÂN RA

### NOTE LA SITUAȚIILE FINANCIARE

LA 31 DECEMBRIE 2016

(toate sumele sunt exprimate în Lei dacă nu se specifică altfel)

## 2. REZUMATUL POLITICILOR CONTABILE SEMNIFICATIVE (CONTINUARE)

Totodată, la 31 decembrie 2016, activele circulante ale Regiei depășeau datoriile curente cu 110.046.388 lei (31 decembrie 2015: active curente nete de 65.476.588 lei; 1 ianuarie 2015 active curente nete de 34.894.163 lei).

### 2.2 Modificări în politicile contabile și în prezentarea informațiilor

#### (a) *Prezentare generală*

Exercițiul financiar încheiat la 31 decembrie 2016 reprezintă primul exercițiu de adoptare a Standardelor Internaționale de Raportare Financiară aflate în vigoare la data raportării. Conform IFRS 1, politicile contabile în conformitate cu standardele IFRS sunt aplicate retrospectiv pentru bilanțul de deschidere la 1 ianuarie 2015 (data trecerii la IFRS) și pentru sumele comparative pentru anul 2015.

În vederea întocmirii bilanțului de deschidere:

- activele și datoriile care nu au fost recunoscute potrivit OMF 1802, dar care îndeplinesc condițiile de recunoaștere precizate de IFRS au fost incluse în bilanțul de deschidere (de exemplu, impozitele amânate);
  - activele și datoriile recunoscute anterior, dar care nu îndeplinesc criteriile de recunoaștere ale IFRS au fost eliminate din bilanț;
  - activele, datoriile și capitalurile proprii au fost clasificate, evaluate și prezentate potrivit cerințelor IFRS;
- retratările efectuate au afectat, cu unele excepții (spre exemplu, cele legate de reclasificări), capitalurile proprii –rezultatul raportat.

#### (b) *Standarde noi și amendamente adoptate de Regie*

Pentru exercitiul financiar inceput la 1 ianuarie 2016, urmatoarele standarde si modificari de standarde erau aplicabile pentru prima data:

**Amendamente la prezentarea informațiilor financiare IAS 1** (emis în decembrie 2014 și în vigoare pentru perioadele începând cu ianuarie 2016 sau după). Standardul a fost modificat pentru a clarifica conceptul de semnificație și explică faptul că o entitate nu trebuie să furnizeze o informare specifică impusă de un IFRS dacă informațiile care rezultă din această prezentare nu este semnificativă, chiar dacă IFRS conține o listă de cerințe specifice sau să le descrie ca fiind cerințe minime. Standardul prevede, de asemenea îndrumări noi privind subtotaluri în situațiile financiare, în special, aceste subtotaluri (a) trebuie să fie alcătuite din elemente la nivel de linie formate din valorile recunoscute și evaluate în conformitate cu IFRS; (b) să fie prezentate și definite într-un mod care face ca elementele la nivel de linie subtotal să fie clare și ușor de înțeles;



**REGISTRUL AUTO ROMÂN RA**

**NOTE LA SITUAȚIILE FINANCIARE  
LA 31 DECEMBRIE 2016**

**(toate sumele sunt exprimate în Lei dacă nu se specifică altfel)**

---

**2. REZUMATUL POLITICILOR CONTABILE SEMNIFICATIVE (CONTINUARE)**

(c) să fie în concordanță de la o perioadă la alta; și (d) să nu fie afișate cu mai multă importanță decât subtotalurile și totalurile cerute de standardele IFRS.


**Clarificare privind metodele acceptabile de amortizare și depreciere - Amendamente la IAS 16 și IAS 38** (emis la 12 mai 2014 și aplicabil pentru perioadele începând cu ianuarie 2016 sau după). În acest amendament, IASB a clarificat faptul că utilizarea metodelor bazate pe venituri pentru a calcula deprecierea unui activ nu este adecvată pentru că veniturile generate de o activitate care include utilizarea a unui activ reflectă, în general, alți factori decât consumul beneficiilor economice înglobate în activ.

**Îmbunătățiri anuale aduse IFRS-urilor 2012 - 2014** (emise la 25 septembrie 2014 și în vigoare pentru perioadele anuale care încep la 1 ianuarie 2016 sau după).

**IFRS 5 "Active imobilizate deținute în vederea vânzării și activității întrerupte"** a fost modificat pentru a clarifica faptul că schimbarea modului de ieșire (reclasificare de la "deținute în vederea vânzării" la "deținute în vederea distribuției" sau vice-versa) nu constituie o modificare a unui plan de vânzare sau de distribuție, și nu trebuie să fie contabilizat ca atare.

**Modificările la IAS 19 – "Beneficiile angajaților"** clarifică faptul că pentru obligațiile privind beneficiile postangajare, decizia privind rata de actualizare, folosirea unei rate aferentă obligațiunilor existente într-o piață de înaltă calitate sau luarea unei decizii privind ce obligațiuni de stat să fie utilizate ca bază, ar trebui să țină cont de moneda în care datorile sunt exprimate și nu țara în care acestea apar.

Adoptarea acestor modificări de standarde nu a avut un impact semnificativ asupra Regiei în perioada curentă și perioadele anterioare.



## REGISTRUL AUTO ROMÂN RA

### NOTE LA SITUAȚIILE FINANCIARE LA 31 DECEMBRIE 2016

(toate sumele sunt exprimate în Lei dacă nu se specifică altfel)


#### 2. REZUMATUL POLITICILOR CONTABILE SEMNIFICATIVE (CONTINUARE)

(c) *Noi standarde, amendamente și interpretări emise, dar neaplicabile pentru exercițiul financiar încheiat la 31 decembrie 2016, drept urmare neadoptate:*

**IFRS 9, „Instrumente financiare”** se referă la clasificarea, evaluarea și recunoașterea activelor și datoriilor financiare. Versiunea completă a IFRS 9 a fost publicată în iulie 2014. Aceasta înlocuiește părțile din IAS 39 care se referă la clasificarea și evaluarea instrumentelor financiare. IFRS 9 păstrează, dar simplifică modelul de evaluare mixtă și stabilește trei categorii principale de evaluare a activelor financiare: cost amortizat, valoarea justă prin OCI (alte elemente ale rezultatului global) și valoarea justă prin P&L (situația rezultatului global). Baza clasificării depinde de modelul de afaceri al entității și de caracteristicile fluxului de numerar contractual ale activului financiar. Investițiile în instrumente de capitaluri proprii trebuie să fie evaluate la valoarea justă prin profit sau pierdere, cu opțiunea irevocabilă la început de a prezenta schimbările în valoarea justă în OCI care nu se reciclează. Există acum un nou model de pierdere așteptate din credite care înlocuiește modelul de depreciere a pierderilor utilizat în IAS 39. Pentru datoriile financiare nu au existat schimbări în clasificare și evaluare, cu excepția recunoașterii schimbărilor riscului de credit propriu în alte elemente ale rezultatului global, pentru datorii desemnate la valoarea justă prin situația contului de profit și pierdere. IFRS 9 relaxează cerințele privind eficacitatea protecției prin înlocuirea criteriilor obiective de apreciere a eficacității protecției. Acesta impune o relație economică între articolul acoperit, instrumentul de acoperire și 'indicele de acoperire' ca acesta să fie același ca și cel pe care conducerea îl folosește efectiv în scopul gestionării riscurilor. Standardul este în vigoare pentru perioadele anuale începând cu sau după 1 ianuarie 2018. Adoptarea timpurie este permisă. Regia încă nu a evaluat impactul total al IFRS 9. Standardul a fost publicat de către Uniunea Europeană pe data de 9 noiembrie 2017 cu data intrării în vigoare în 1 ianuarie 2018.

**IFRS 15, 'Venituri din contractele cu clienții'** are în vedere recunoașterea veniturilor și stabilește principiile pentru raportarea informațiilor utile către utilizatorii situațiilor financiare cu privire la tipul, valoarea, distribuția și nesiguranța veniturilor și fluxurilor de numerar care rezultă din contractele Regiei cu clienții. Veniturile sunt recunoscute atunci când un client obține controlul asupra unui produs sau serviciu și astfel are abilitatea de a direcționa utilizarea și obține beneficii din acel produs sau serviciu. Standardul înlocuiește IAS 18 'Venituri' și IAS 11 'Contracte de construcție' și interpretările legate de acestea. Standardul intră în vigoare pentru perioade anuale care încep la data sau după data 1 ianuarie 2017 și se permite aplicarea sa mai devreme. Regia evaluează impactul IFRS 15. Standardul a fost publicat de Uniunea Europeană pe data de 9 noiembrie 2017 cu data intrării în vigoare în 1 ianuarie 2018.

**IFRS 16, 'Leasing'** se referă la contractele de leasing și presupune recunoașterea majorității contractelor de leasing în bilanț. De asemenea, noul standard înlătură diferența dintre leasingul financiar și cel operațional și presupune recunoașterea unui activ și a unei datorii financiare pentru majoritatea contractelor de leasing, o excepție opțională fiind contractele de leasing pe termen



## REGISTRUL AUTO ROMÂN RA

### NOTE LA SITUAȚIILE FINANCIARE

LA 31 DECEMBRIE 2016

(toate sumele sunt exprimate în Lei dacă nu se specifică altfel)

#### 2. REZUMATUL POLITICILOR CONTABILE SEMNIFICATIVE (CONTINUARE)

scurt sau cu valoare mică. Ca noutate majoră, locatarii vor trebui să recunoască în bilanț active și pasive care anterior erau identificate în leasingurile operationale.

Impactul major va fi contabilizarea contractelor de leasing a locatarilor, aceștia fiind nevoiți să recunoască acel drept de utilizare a unui activ.

Noul standard va avea impact și pentru contul de profit și pierdere deoarece cheltuielile totale sunt mai mari în primii ani ai contractelor de leasing. De asemenea, cheltuielile operaționale vor fi înlocuite cu cheltuielile cu dobânda și deprecierea, prin urmare anumiți indicatori financiari vor suferi modificări. De asemenea, vor exista modificări și la nivelul situației fluxurilor de trezorerie întrucât fluxurile de trezorerie din activitățile de exploatare vor fi mai mari.

Standardul intră în vigoare pentru perioade anuale care încep la data sau după data 1 ianuarie 2019 și se permite aplicarea sa mai devreme, cu condiția ca să se adopte în același timp cu IFRS 15.

**Recunoașterea Activelor privind impozitul amânat aferent pierderilor nerealizate - modificări la IAS 12 (emis în ianuarie 2016 și în vigoare pentru perioadele anuale care încep la 1 ianuarie 2017 sau după).** Această modificare a clarificat cerințele privind recunoașterea activelor privind impozitul amânat pentru pierderi nerealizate din titluri de creanță. Entitatea va trebui să recunoască un activ privind impozitul amânat pentru pierderile nerealizate ce apar ca urmare a fluxurilor de numerar actualizate ale instrumentelor de împrumut folosind ratele dobânzii de pe piață, chiar și în cazul în care se așteaptă să dețină instrumentul până la maturitate astfel nici un impozit nu va fi plătit la colectarea principalului. Beneficiul economic încorporat în activul privind impozitul amânat rezultă din capacitatea deținătorului instrumentului de datorie de a obține câștiguri viitoare fără plata taxelor pe aceste câștiguri.

Regia evaluează în prezent impactul modificărilor asupra situațiilor sale financiare. Modificarea a fost publicat de Uniunea Europeană pe data de 9 noiembrie 2017 cu data intrării în vigoare în 1 ianuarie 2017.

**Inițiativa de informare – Modificări ale IAS 7 (emis la data de 29 ianuarie 2016 și în vigoare pentru perioadele anuale care încep la 1 ianuarie 2017 sau după).** IAS 7 modificat va impune prezentarea unei reconciliere a mișcărilor în datoriile privind activitățile de finanțare. Regia evaluează în prezent impactul modificării asupra situațiilor sale financiare. Modificarea a fost publicat de Uniunea Europeană pe data de 9 noiembrie 2017 cu data intrării în vigoare în 1 ianuarie 2017.

**Modificari la IFRS 15 - "Venituri din contracte cu clienții"** (emis la 12 aprilie 2016 și în vigoare pentru perioadele care încep la 1 ianuarie 2018 sau după). Modificarile clarifica modul cum se identifica "obligatia de prestare" (promisiunea de a transfera un bun sau serviciu la un client) într-un contract; cum se determina daca o entitate este principal (furnizor al unui serviciu sau bun) sau agent (responsabil cu intermedierea furnizarii unui bun sau serviciu); sau cum se determina daca venitul din acordarea unei licente ar trebui recunoscut într-un anumit moment sau esalonat.



## REGISTRUL AUTO ROMÂN RA

### NOTE LA SITUAȚIILE FINANCIARE

LA 31 DECEMBRIE 2016

(toate sumele sunt exprimate în Lei dacă nu se specifică altfel)

#### 2. REZUMATUL POLITICILOR CONTABILE SEMNIFICATIVE (CONTINUARE)

de-a lungul contractului. În plus, modificările includ două excepții pentru reducerea costului și complexității pentru o entitate care aplică pentru prima oară noul Standard.

Regia evaluează în prezent impactul modificărilor asupra situațiilor sale financiare. Modificările încă nu au fost adoptate de Uniunea Europeană.

**Îmbunătățiri anuale aduse IFRS-urilor 2014-2016** (emise la 8 decembrie 2016 și în vigoare pentru perioadele anuale care încep la 1 ianuarie 2017 sau după pentru modificările la IFRS 12, și la 1 ianuarie 2018 sau după pentru modificările la IFRS 1 sau IAS 28).

IFRS 1 a fost modificat, fiind eliminate unele excepții pe termen scurt de la IFRS în privința notelor explicative pentru instrumente financiare, beneficiile angajaților și investiții, întrucât aceste excepții și-au atins scopul.

**Modificări la IAS 40 - Transferul investițiilor imobiliare** (emise la 8 decembrie 2016 și în vigoare pentru perioadele începând cu 1 ianuarie 2018 sau după).

Modificările clarifică cerințele privind transferul proprietăților în construcție de la/la investiții imobiliare, specificând că nu există înainte intenția de a interzice transferurile unei proprietăți în construcție sau în dezvoltare, clasificate anterior la stocuri, de la/la investiții imobiliare dacă există evidența modificării folosinței acelei proprietăți. IAS 40 a fost modificat pentru a întări principiul transferurilor de la/la investiții imobiliare, care trebuie făcute doar dacă există o modificare în folosința proprietății; aceasta implicând un raționament profesional pentru a determina dacă o proprietate se clasifică la investiții imobiliare sau nu.

**IFRIC 22 – “Tranzacții în valută și plată în avans”** (emis la 8 decembrie 2016 și în vigoare pentru perioadele anuale începând cu 1 ianuarie 2018 sau după). Această interpretare se referă la determinarea datei tranzacției în vederea stabilirii cursului de schimb ce trebuie folosit la recunoașterea inițială a unui activ, a unei cheltuieli sau a unui venit (sau parte din acestea) la derecunoașterea unui activ ne-monetar sau a unei datorii ne-monetare generate de o plată în avans în valută. Conform IAS 21, data tranzacției pentru care se stabilește cursul de schimb a se folosi la recunoașterea inițială a unui activ, a unei cheltuieli sau a unui venit (sau parte din acestea) este data la care o entitatea recunoaște inițial activul ne-monetar sau datoria ne-monetară rezultând dintr-o plată în avans. Dacă sunt mai multe plăți sau încasări în avans, entitatea trebuie să determine data tranzacției pentru fiecare plată sau încasare în avans. IFRIC 22 se aplică doar în condițiile în care entitatea recunoaște un activ sau o datorie ne-monetară rezultând din plată sau încasarea în avans a consideratiei.



## REGISTRUL AUTO ROMÂN RA

### NOTE LA SITUAȚIILE FINANCIARE LA 31 DECEMBRIE 2016

(toate sumele sunt exprimate în Lei dacă nu se specifică altfel)

#### 2. REZUMATUL POLITICILOR CONTABILE SEMNIFICATIVE (CONTINUARE)

IFRIC 22 nu ofera indicatii privind definirea elementelor monetare si ne-monetare. O plata sau incasare in avans in general duce la recunoasterea unui activ/unei datorii ne-monetare, inasa poate conduce si la recunoasterea unui activ/unei datorii monetare. Entitatea trebuie sa aplice rationamentul profesional pentru a determina daca un element este monetar sau ne-monetar.

IFRIC 23 „Incertitudinea privind tratamentele impozitului pe profit” (emis la 7 iunie 2017 si in vigoare pentru perioadele incepand cu sau dupa 1 ianuarie 2019). Acesta clarifica aplicarea criteriilor de recunoastere si evaluare din IAS 12 atunci cand exista incertitudine in privinta tratamentelor asupra impozitului pe profit. O entitate trebuie sa determine o modalitate de diminuare a incertitudinii, fie pentru fiecare tratament fiscal incert in parte, fie o abordare agregata pentru mai multe tratamente fiscale incerte. O entitate trebuie sa porneasca de la premisa ca autoritatile fiscale vor avea toata informatia referitoare la sumele examinate. Daca o entitate concluzioneaza ca este improbabil ca autoritatile fiscale sa accepte un tratament fiscal incert, efectul incertitudinii va fi reflectat la determinarea profitului sau pierderii fiscale, bazei fiscale, pierderilor fiscale reportate, creditelor fiscale reportate sau ratelor de impozit, fie prin cea mai buna estimare a sumei, fie prin estimarea unei valori asteptate, in functie de metoda folosita de entitate in diminuarea incertitudinii. O entitate va reflecta efectul modificarii circumstantelor (de ex. actiuni ale autoritatilor fiscale, schimbari de legislatie, prescrierea perioadei supuse inspectiei fiscale etc.) asupra estimarilor si rationamentului folosit.

Regia evaluează în prezent impactul modificării asupra situațiilor sale financiare. Interpretarea inca nu a fost adoptata de Uniunea Europeana.

#### 2.3 Raportarea pe segmente

Cerințele IFRS 8 nu se aplica la data de 31 decembrie 2016, precum nici in perioadele anterioare, întrucât Regia nu își desfășoară activitatea prin intermediul mai multor segmente operaționale.

#### 2.4 Conversia în monedă străină

##### *Tranzacții în monedă străină*

Tranzacțiile în monedă străină sunt convertite în moneda funcțională pe baza cursului de schimb de la data tranzacțiilor sau a evaluării pentru elementele care sunt reevaluate. Câștigurile și pierderile din diferențele de curs rezultate în urma efectuării acestor tranzacții și din conversia la cursul de schimb de sfârșit de an a activelor și pasivelor monetare exprimate în monedă străină,





## REGISTRUL AUTO ROMÂN RA

### NOTE LA SITUAȚIILE FINANCIARE LA 31 DECEMBRIE 2016

(toate sumele sunt exprimate în Lei dacă nu se specifică altfel)

#### 2. REZUMATUL POLITICILOR CONTABILE SEMNIFICATIVE (CONTINUARE)

sunt recunoscute în situația rezultatului global, cu excepția cazului în care sunt înregistrate în alte elemente ale rezultatului global ca instrumente financiare care pot fi desemnate ca instrumente de acoperire împotriva riscului asociat fluxurilor de trezorerie, precum și ca instrumente financiare care pot fi desemnate ca instrumente de acoperire împotriva riscurilor a investiției nete.

Principalele rate de schimb utilizate pentru conversia în lei a soldurilor exprimate în monedă străină sunt:

<u>Moneda străină</u>	<u>Simbol</u>	<u>Rata de schimb</u> <u>(lei pentru 1 unitate din moneda străină)</u>		
		<u>31 decembrie 2016</u>	<u>31 decembrie 2015</u>	<u>1 ianuarie 2015</u>
Dolar SUA	USD	4,3033	4,1477	3,6868
Euro	EUR	4,5411	4,5245	4,4821

#### 2.5 Contabilizarea efectului hiperinflației

Economia românească a înregistrat în trecut niveluri ridicate ale inflației și a fost considerată hiperinflaționistă până la data de 1 ianuarie 2004.

IAS 29 "Raportarea financiară în economiile hiperinflaționiste" impune ca situațiile financiare întocmite în moneda unei economii hiperinflaționiste să fie prezentate în termenii puterii de cumpărare la data bilanțului.


Prin urmare, valorile raportate în termenii puterii de cumpărare la data de 31 decembrie 2003 (considerată data de încetare a hiperinflației) reprezintă bază pentru valorile contabile din aceste situații financiare. Regia a reflectat impactul aplicării IAS 29 în situațiile financiare de la data trecerii pentru prima dată la IFRS, respectiv de la 1 ianuarie 2015, impactul inflației regăsindu-se în patrimoniul social (Nota 10) și în valoarea contabilă a imobilizărilor corporale (Nota 5 - construcții și terenuri).

Retratarea a fost calculată folosind evoluția indicelui prețurilor de consum ("IPC"), publicată de Institutul Național de Statistică ("INSSE"), din perioada cuprinsă între luna înregistrării inițiale (data achiziției sau primirii cu titlu gratuit) a elementelor nemonetare (construcții și patrimoniul social) și data de 31 decembrie 2003.

#### 2.6 Imobilizări corporale

##### (i) Recunoaștere și evaluare

Elementele incluse în imobilizări corporale sunt evaluate la cost minus amortizarea cumulată și pierderi din depreciere cumulate.



## REGISTRUL AUTO ROMÂN RA

### NOTE LA SITUAȚIILE FINANCIARE

LA 31 DECEMBRIE 2016

(toate sumele sunt exprimate în Lei dacă nu se specifică altfel)

#### 2. REZUMATUL POLITICILOR CONTABILE SEMNIFICATIVE (CONTINUARE)

Costul unui element de imobilizări corporale este echivalentul în numerar al prețului la data recunoașterii.

Terenurile și construcțiile achiziționate anterior datei de 1 ianuarie 2004 sunt înregistrate la cost, retratate la puterea de cumpărare echivalentă a Leului românesc (RON) la 31 decembrie 2003, mai puțin amortizarea cumulată și provizionul pentru depreciere, atunci când e necesar. Retratarea acestora s-a efectuat pe baza valorilor istorice, netinând cont de reevaluarile statutare efectuate în baza Hotărârii de Guvern nr. 500/1994.

##### (ii) Costuri ulterioare

Cheltuielile cu reparația sau întreținerea mijloacelor fixe efectuate pentru a restabili sau a menține valoarea acestor active sunt recunoscute în situația rezultatului global la data efectuării lor, în timp ce cheltuielile efectuate în scopul îmbunătățirii performanțelor tehnice sunt capitalizate și amortizate pe perioada de amortizare rămasă a respectivului mijloc fix.

Când Regia recunoaște în valoarea contabilă a unei imobilizări corporale costul unei înlocuiri parțiale (înlocuirea unei componente), valoarea contabilă a părții înlocuite (cu amortizarea aferentă) este scoasă din evidență.

##### (iii) Amortizarea imobilizărilor corporale

Amortizarea este calculată pentru a diminua costul, mai puțin valoarea reziduală, utilizând metoda liniară de amortizare pe durata de funcționare a mijloacelor fixe și a componentelor lor, care sunt contabilizate separat.

Duratele estimate pe principalele grupe de imobilizări corporale, sunt următoarele:

Clădiri	20-50 ani
Instalații tehnice și mașini	3-12 ani
Alte instalații, utilaje și mobilier	3-12 ani

Terenurile și activele în curs de construcție nu sunt amortizate.

Valorile reziduale și duratele de viață utilă ale activelor sunt revizuite și ajustate, dacă este cazul, la sfârșitul fiecărei perioade de raportare.

Valoarea contabilă a unui activ este diminuată imediat până la valoarea sa recuperabilă dacă valoarea contabilă a activului este mai mare decât valoarea sa recuperabilă estimată.

Costul investițiilor majore și alte cheltuieli ulterioare sunt incluse în valoarea contabilă a activului. Investițiile majore sunt capitalizate pe durata de viață rămasă a activului respectiv.



## REGISTRUL AUTO ROMÂN RA

### NOTE LA SITUAȚIILE FINANCIARE

LA 31 DECEMBRIE 2016

(toate sumele sunt exprimate în Lei dacă nu se specifică altfel)

#### 2. REZUMATUL POLITICILOR CONTABILE SEMNIFICATIVE (CONTINUARE)

Câștigurile și pierderile rezultate în urma cedării sunt determinate prin compararea încasărilor cu valoarea contabilă și sunt recunoscute în contul de profit și pierdere în perioada în care a avut loc vânzarea.

##### 2.7 Imobilizări necorporale

###### (a) Alte imobilizări necorporale

Alte imobilizări necorporale achiziționate de Regie sunt prezentate la cost mai puțin amortizarea cumulată și pierderile de valoare (a se vedea Nota 6)

Cheltuielile ulterioare privind imobilizările necorporale sunt capitalizate numai atunci când sporesc beneficiile economice viitoare generate de activul la care se referă. Cheltuielile ce nu îndeplinesc aceste criterii sunt recunoscute ca și cheltuieli în momentul realizării lor.


Amortizarea este recunoscută în contul de profit și pierderi pe baza metodei liniare pe perioada de viață estimată a imobilizării necorporale. Majoritatea imobilizărilor necorporale înregistrate de Regie sunt reprezentate de programe informatice. Acestea sunt amortizate liniar pe o perioadă de cel mult 3 ani.

##### 2.8 Contabilitatea contractelor de leasing

Contractele de leasing de imobilizări corporale în care Regia deține o parte semnificativă din riscurile și beneficiile asociate proprietății sunt clasificate ca leasing financiar. Imobilizările corporale achiziționate prin leasing financiar sunt capitalizate la începerea contractului de leasing, la valoarea cea mai mică dintre valoarea justă a proprietății închiriate și valoarea actualizată a plăților minime de leasing. Fiecare plată este împărțită între elementul de capital și dobândă pentru a se obține o rată constantă a dobânzii pe durata rambursării. Obligațiile legate de chirie, net de costurile de finanțare, sunt incluse în conturile furnizori și cheltuieli cumulate.

Elementul de dobândă aferent costurilor de finanțare este trecut în contul de profit și pierdere pe durata contractului. Imobilizările corporale achiziționate prin leasing financiar sunt amortizate pe perioada mai scurtă dintre durata de viață utilă a activului sau termenul contractului de leasing dacă transferul dreptului de proprietate nu este sigur în mod rezonabil.

Contractele de leasing în cazul cărora o parte semnificativă din riscurile și beneficiile asociate proprietății sunt asumate de locator sunt clasificate ca leasing operațional. Plățile aferente contractelor de leasing operațional (nete de reducerile acordate de locator) sunt înregistrate în contul de profit și pierdere pe o bază lineară pe parcursul perioadei de leasing.



## REGISTRUL AUTO ROMÂN RA

### NOTE LA SITUAȚIILE FINANCIARE

LA 31 DECEMBRIE 2016

(toate sumele sunt exprimate în Lei dacă nu se specifică altfel)

## 2. REZUMATUL POLITICILOR CONTABILE SEMNIFICATIVE (CONTINUARE)

### 2.9 Deprecierea activelor nefinanciare

Imobilizările corporale și alte active pe termen lung care sunt supuse amortizării sunt evaluate din punct de vedere al deprecierei ori de câte ori intervin evenimente sau schimbări care indică faptul că este posibil ca valoarea contabilă să nu fie recuperabilă. O pierdere din depreciere este recunoscută ca diferența dintre valoarea contabilă și valoarea recuperabilă a activului respectiv. Valoarea recuperabilă este reprezentată de suma mai mare dintre valoarea justă a activului minus costurile de vânzare și valoarea de utilizare.

În scopul testării deprecierei, activele sunt grupate până la cel mai mic nivel de detaliu pentru care există fluxuri de trezorerie independente identificabile (unități generatoare de numerar). Activele nefinanciare, altele decât fondul comercial, care au suferit o depreciere, sunt revizuite pentru o posibilă reluare a deprecierei la fiecare dată de raportare.

### 2.10 Stocuri

Stocurile sunt evidențiate la valoarea cea mai mică dintre cost și valoarea realizabilă netă. Costul produselor finite este determinat prin metoda costului standard.

Costul stocurilor include prețul de achiziție și alte costuri direct atribuibile. Valoarea realizabilă netă este prețul de vânzare estimat în cursul activității, mai puțin costul de finalizare și cheltuielile de vânzare. Acolo unde este necesar, sunt înregistrate provizioane pentru stocurile uzate moral și cu mișcare lentă. Stocurile uzate moral identificate individual sunt provizionate la valoare integrală sau eliminate din bilanț. Pentru stocurile cu mișcare lentă este efectuată o estimare a vechimii pe fiecare categorie principală, pe baza rotației stocurilor.

### 2.11 Active financiare


#### Clasificare

#### (a) *Împrumuturi și creanțe*

Împrumuturile și creanțele sunt active financiare nederivate, cu plăți fixe sau determinabile, care nu sunt cotate pe o piață activă. Ele sunt incluse în activele circulante, cu excepția celor care au scadența după mai mult de douăsprezece luni de la sfârșitul perioadei de raportare. Acestea sunt clasificate ca active imobilizate.

#### (b) *Investiții detinute până la scadența*

Investitiile financiare pastrate până la scadența sunt active financiare nederivate cu plăți fixe sau determinabile și cu scadența fixă, în privința cărora Regia are intenția și capacitatea de a le păstra până la scadența, altele decât:



## REGISTRUL AUTO ROMÂN RA

### NOTE LA SITUAȚIILE FINANCIARE LA 31 DECEMBRIE 2016

(toate sumele sunt exprimate în Lei dacă nu se specifică altfel)

#### 2. REZUMATUL POLITICILOR CONTABILE SEMNIFICATIVE (CONTINUARE)

- cele pe care Regia le desemnează în momentul recunoașterii inițiale ca fiind la valoarea justă prin contul de profit și pierdere;
- cele pe care le desemnează ca fiind disponibile pentru vânzare;
- cele care intră în definiția împrumuturilor acordate și a creanțelor

investițiile deținute până la scadență sunt evaluate la cost amortizat prin metoda dobânzii efective, mai puțin pierderile din depreciere.

##### (c) Active financiare disponibile în vederea vânzării

Activele financiare disponibile în vederea vânzării sunt instrumente nederivate care, fie sunt desemnate în această categorie, fie nu sunt clasificate în prima categorie prezentată. Ele sunt incluse în activele imobilizate, cu excepția cazului în care investiția ajunge la scadență sau conducerea intenționează să o înstrăineze în termen de douăsprezece luni de la sfârșitul perioadei de raportare.

##### Recunoaștere și evaluare

Achizițiile și vânzările regulate de active financiare sunt recunoscute la data tranzacționării – data la care Regia se angajează să cumpere sau să vândă respectivul activ.

Investițiile sunt recunoscute inițial la valoarea justă plus costurile de tranzacționare pentru toate activele financiare neînregistrate la valoarea justă prin profit sau pierdere. Activele financiare disponibile pentru vânzare sunt înregistrate ulterior la valoarea justă. Împrumuturile și creanțele sunt înregistrate la cost amortizat, pe baza metodei dobânzii efective.

Investițiile în capitalurile proprii care nu au un preț cotat de piață pe o piață activă și a căror valoare justă nu poate fi evaluată fiabil nu trebuie desemnate la valoarea justă prin profit sau pierdere.

Provizionul pentru deprecierea creanțelor comerciale se constituie în momentul în care există dovezi obiective că Regia nu va putea colecta toate sumele care îi sunt datorate conform condițiilor inițiale ale creanțelor. Dificultățile semnificative cu care se confruntă debitorul, probabilitatea ca debitorul să intre în procedură de faliment sau reorganizare financiară, neplata sau nerespectarea condițiilor de plată (depășire cu mai mult de 60 de zile a termenului de plată) sunt considerate indicii ale deprecierei creanțelor comerciale.

Provizionul este calculat ca diferența dintre valoarea înregistrată în contabilitate și valoarea prezentă a fluxurilor viitoare de numerar estimate, actualizate pe baza ratei dobânzii efective inițiale.



## REGISTRUL AUTO ROMÂN RA

### NOTE LA SITUAȚIILE FINANCIARE LA 31 DECEMBRIE 2016

(toate sumele sunt exprimate în Lei dacă nu se specifică altfel)

#### 2. REZUMATUL POLITICILOR CONTABILE SEMNIFICATIVE (CONTINUARE)

Valoarea contabilă a activului se reduce prin utilizarea unui cont de provizion, iar valoarea pierderii este recunoscută la cheltuieli.

Atunci când o creanță comercială nu poate fi recuperată, aceasta este trecută pe cheltuieli. Dacă anterior aceasta a fost provizionată, se reversează provizionul aferent pe seama creanței. Recuperările ulterioare ale sumelor amortizate anterior sunt creditate în contul de profit și pierdere.

##### 2.12 Numerar și echivalente de numerar

Numerarul și echivalentele de numerar cuprind numerarul în casă, disponibilul din conturile curente la bănci, alte investiții pe termen scurt cu lichiditate ridicată și cu termene de maturitate inițiale de până la trei luni și descoperit de cont la bănci.

##### 2.13 Capitaluri proprii

###### *Patrimoniu social*

La înființarea sa în noiembrie 1991, la transferul activelor nete către RAR, calculate conform legislației și reglementărilor contabile românești, o sumă egală a fost inclusă ca rezerve inițiale sau „patrimoniu”. Această sumă a fost indexată de mai multe ori de către Guvern din 1991.

###### *Vărsăminte către buget*

Repartizările profitului net se efectuează conform Ordonanței Guvernului nr. 64/2001 privind repartizarea profitului la societățile naționale, companiile naționale și societățile comerciale cu capital integral sau majoritar de stat, precum și la regiile autonome, cu modificările și completările ulterioare. Vărsămintele către buget sunt înregistrate în anul în care sunt declarate.

##### 2.14 Datorii comerciale

Datoriile comerciale sunt obligațiile de a plăti pentru bunurile sau serviciile care au fost achiziționate, în cursul normal al activității, de la furnizori. Conturile furnizori sunt clasificate ca datorii curente dacă plata trebuie să se facă în termen de un an sau mai puțin de un an (sau mai târziu, în cursul normal al activității). În caz contrar, vor fi prezentate ca datorii pe termen lung. Datoriile comerciale sunt recunoscute inițial la valoarea justă, iar ulterior, datoriile cu o scadență mai mare de 6 luni, sunt evaluate la cost amortizat, pe baza metodei dobânzii efective.



## REGISTRUL AUTO ROMÂN RA

### NOTE LA SITUAȚIILE FINANCIARE LA 31 DECEMBRIE 2016

(toate sumele sunt exprimate în Lei dacă nu se specifică altfel)

## 2. REZUMATUL POLITICILOR CONTABILE SEMNIFICATIVE (CONTINUARE)

### 2.15 Împrumuturi

Împrumuturile sunt recunoscute inițial la valoarea justă, net de costurile de tranzacționare înregistrate. Ulterior, împrumuturile sunt evidențiate la cost amortizat; orice diferență dintre sumele încasate (net de costurile de tranzacționare) și valoarea răscumpărării fiind recunoscută în situația veniturilor și cheltuielilor, pe durata împrumuturilor, pe baza metodei dobânzii efective.

### 2.16 Impozit pe profit curent și amânat

Cheltuiala cu impozitul aferentă perioadei include impozitul curent și impozitul amânat. Impozitul este recunoscut în situația veniturilor și cheltuielilor, cu excepția cazului în care se referă la elemente recunoscute în alte elemente ale rezultatului global, sau direct în capitalurile proprii. În acest caz, și impozitul aferent este recunoscut în alte elemente ale rezultatului global sau direct în capitalurile proprii.

Cheltuiala cu impozitul pe profit curent se calculează pe baza reglementărilor fiscale în vigoare la sfârșitul perioadei de raportare. Conducerea evaluează periodic pozițiile din declarațiile fiscale în ceea ce privește situațiile în care reglementările fiscale aplicabile sunt interpretabile. Această constituie provizioane, acolo unde este cazul, pe baza sumelor estimate ca datorate autorităților fiscale.

Impozitul pe profit amânat este recunoscut pe baza metodei obligației bilanțiere pentru diferențele temporare intervenite între bazele fiscale ale activelor și datoriiilor și valorile contabile ale acestora din situațiile financiare.

Totuși, impozitul pe profit amânat care rezultă în urma recunoașterii inițiale a unui activ sau pasiv dintr-o tranzacție alta decât o combinație de întreprinderi și care la momentul tranzacției nu afectează profitul contabil și nici cel impozabil nu este recunoscut. Impozitul pe profit amânat este determinat pe baza ratelor de impozitare (și legilor) intrate în vigoare până la sfârșitul perioadei de raportare și care urmează să fie aplicate în perioada în care impozitul amânat de recuperat va fi valorificat sau impozitul amânat de plată va fi achitat.

Creanțele privind impozitul amânat sunt recunoscute numai în măsura în care este probabil să se obțină în viitor un profit impozabil din care să fie deduse diferențele temporare.

Creanțele și datoriile privind impozitul amânat sunt compensate atunci când există dreptul legal aplicabil de a compensa creanțele fiscale curente cu datoriile fiscale curente, și când creanțele și datoriile privind impozitul amânat se referă la impozite pe profit impuse de aceeași autoritate fiscală, fie aceleiași entități impozabile, fie unor entități impozabile diferite, dacă există intenția de a compensa soldurile pe o bază netă.



## REGISTRUL AUTO ROMÂN RA

### NOTE LA SITUAȚIILE FINANCIARE LA 31 DECEMBRIE 2016

(toate sumele sunt exprimate în Lei dacă nu se specifică altfel)

#### 2. REZUMATUL POLITICILOR CONTABILE SEMNIFICATIVE (CONTINUARE)

##### 2.17 Beneficiile angajaților

###### (a) Planuri de contribuții determinate

În cursul normal al activității, Regia face plăți către Statul Român în numele angajaților săi, pentru fondurile de sănătate, pensii și șomaj. Toți angajații Regiei sunt membri ai planului de pensii al Statului Român, care este un plan fix de contribuții. Aceste costuri sunt recunoscute în contul de profit și pierdere odată cu recunoașterea cheltuielilor salariale.

Regia nu operează nici un alt plan de pensii sau de beneficii după pensionare și, deci, nu are nici un alt fel de alte obligații similare, altele decât cele rezultate din contractul colectiv de muncă, care prevede ca salariații care se pensionează pentru limita de vârstă primesc o indemnizație egală cu cel puțin trei salarii de bază avute în luna pensionării. Aceste obligații ale Regiei sunt aplicabile pentru angajații care au o vechime de minim cinci ani în cadrul Regiei la data pensionării. Valoarea acestor obligații este estimată preliminar la închiderea exercițiului financiar, în aceasta baza procedându-se, după caz, la cuantificarea acestora. Conducerea Regiei a considerat că aceste cheltuieli nu sunt suficient de semnificative pentru a face un calcul actuarial și pentru a înregistra un provizion aferent acestor obligații în situațiile financiare.

###### (b) Beneficii pe termen scurt și planuri privind participarea la profit

Beneficiile pe termen scurt ale angajaților includ salariile, primele și contribuțiile la asigurările sociale, tichete de masă și prime de vacanță.

Angajații pot beneficia și de fondul de participare a angajaților la profit, constituit în cota de 10% din profitul net. Modul de repartizare al profitului, inclusiv sumele acordate angajaților aferente fondului de participare a salariaților la profitul Regiei, este stipulat de OG 64/2001 și modificările ulterioare, iar modalitatea de calcul și înregistrare este stipulată de OMF 144/2005.

În conformitate cu Ordinele Ministrului Finanțelor Publice nr. 128/2005 și 418/2005, participarea salariaților la profit se reflectă în contabilitate prin constituirea unui provizion pentru riscuri și cheltuieli la nivelul sumelor estimate reprezentând sumele brute cuvenite salariaților. Obligațiile față de salariați aferente participării acestora la profit se vor evidenția în contabilitate pe seama cheltuielilor salariale din anul următor, urmând ca provizionul constituit să fie reluat la venituri.





**REGISTRUL AUTO ROMÂN RA**

**NOTE LA SITUAȚIILE FINANCIARE  
LA 31 DECEMBRIE 2016**

**(toate sumele sunt exprimate în Lei dacă nu se specifică altfel)**

---

**2. REZUMATUL POLITICILOR CONTABILE SEMNIFICATIVE (CONTINUARE)**

**2.18 Provizioane**

Provizioanele pentru sunt recunoscute în momentul în care Regia are o obligație curentă, legală sau implicită, ca urmare a unor evenimente anterioare; este probabil ca o ieșire de resurse să fie necesară pentru onorarea obligației; suma a fost estimată în mod fiabil.


În cazul în care există mai multe obligații similare, probabilitatea ca o ieșire de resurse să fie necesară pentru decontarea obligației se determină luând în considerare întreaga clasă de obligații. Un provizion este recunoscut, chiar dacă probabilitatea unei ieșiri de resurse pentru un element individual este redusă.

Provizioanele sunt evaluate la valoarea actualizată a cheltuielilor estimate a fi necesare pentru decontarea obligației, folosind o rată înainte de impozit care să reflecte evaluările curente de pe piață ale valorii-timp a banilor și ale riscurilor specifice obligației. Majorarea provizionului ca urmare a trecerii timpului este recunoscută în cheltuiala cu dobânda.

**2.19 Recunoașterea veniturilor**

Veniturile cuprind valoarea justă a contraprestației primite sau de primit din vânzarea de bunuri și servicii în cursul activității normale a Regiei. Veniturile sunt prezentate net de taxa pe valoarea adăugată, retururi, rabaturi și discounturi.

RAR recunoaște veniturile în momentul în care valoarea acestora poate fi estimată cu certitudine, când este probabil ca entitatea să încaseze beneficii economice viitoare și când se îndeplinesc anumite criterii pentru fiecare din activitățile Regiei, așa cum se arată în cele ce urmează. Valoarea veniturilor nu se consideră estimabilă în mod credibil până când nu se soluționează toate contingențele aferente vânzării. Regia își bazează estimările pe rezultate istorice, ținând seama de tipul clientului, tipul tranzacției și specificul fiecărui aranjament.



## REGISTRUL AUTO ROMÂN RA

### NOTE LA SITUAȚIILE FINANCIARE LA 31 DECEMBRIE 2016

(toate sumele sunt exprimate în Lei dacă nu se specifică altfel)

---

#### 2. REZUMATUL POLITICILOR CONTABILE SEMNIFICATIVE (CONTINUARE)

##### a) Vânzări de servicii

Regia furnizează servicii clienților săi (Nota 14). Veniturile sunt evaluate la valoarea justă a sumelor încasate sau de încasat (de regulă numerar) și sunt recunoscute în perioada în care serviciile sunt livrate efectiv.

##### b) Venituri din dobânzi

Veniturile din dobânzi sunt recunoscute proporțional, pe baza metodei dobânzii efective. Când o creanță este depreciată, Regia reduce valoarea contabilă la valoarea sa recuperabilă, constând în fluxurile de numerar viitoare actualizate la rata dobânzii efective inițiale a instrumentului, și continuă să deruleze discountul ca venit din dobânzi. Veniturile din dobânzi la împrumuturile depreciate sunt recunoscute pe baza ratei dobânzii efective inițiale.

##### c) Venituri din redevențe

Veniturile din redevențe sunt recunoscute pe baza contabilității de angajamente, în conformitate cu acordurile relevante.

#### 3. ESTIMĂRI ȘI RAȚIONAMENTE CONTABILE CRITICE


Estimările și raționamentele sunt evaluate continuu și au la bază experiența istorică și alți factori, inclusiv anticipările privind evenimente viitoare care sunt considerate rezonabile în condițiile date.

##### 3.1 Estimări și ipoteze contabile critice

Regia elaborează estimări și ipoteze referitoare la viitor. Estimările contabile rezultate vor fi, prin definiție, rareori egale cu rezultatele reale corespunzătoare. Estimările și ipotezele pentru care există un risc considerabil de a determina ajustări semnificative ale valorii contabile a activelor și pasivelor în anul financiar următor sunt abordate în cele ce urmează.

##### (a) Beneficii legate de pensii

Valoarea actualizată a obligațiilor de pensii depinde de o serie de factori, care sunt stabilite pe o bază actuarială folosind o serie de ipoteze. Ipotezele utilizate la determinarea costului net (venit) pentru pensii includ rata de actualizare. Orice modificări ale acestor ipoteze vor avea impact asupra valorii contabile a obligațiilor de pensii. Regia folosește rata dobânzii de referință BNR ca rata de actualizare a obligației de pensii, la sfârșitul fiecărui an.



**REGISTRUL AUTO ROMÂN RA**

**NOTE LA SITUAȚIILE FINANCIARE  
LA 31 DECEMBRIE 2016**

**(toate sumele sunt exprimate în Lei dacă nu se specifică altfel)**

---

**3. ESTIMĂRI ȘI RAȚIONAMENTE CONTABILE CRITICE (CONTINUARE)**

**(b) Duratele de viață utilă ale imobilizărilor corporale**

Pentru revizia periodică a duratelor de viață utilă a imobilizărilor corporale, conducerea Regiei ia în considerare:

- uzura tehnică a echipamentului existent;
- programul de investiții semnificative reflectat în bugetele viitoare de cheltuieli anuale cu capitalul, ce trebuie aprobate de Consiliul de Administrație

În evaluarea duratei de viață utilă a imobilizărilor corporale, conducerea Regiei a estimat că nu vor fi modificări tehnice majore în industrie care să necesite o înlocuire substanțială a activelor existente utilizate pentru prestarea serviciilor și că programul anual de investiții pentru perioadele viitoare va fi aprobat de către Consiliul de Administrație.

Conducerea Regiei estimează că duratele de viață utilă și metoda amortizării utilizată (Nota 5, 6) reflectă în mod corect modelul în baza căruia se estimează beneficiile economice viitoare urmând a fi consumate de către Regie.

**(c) Provizioane pentru riscuri și cheltuieli (Nota 12)**



**REGISTRUL AUTO ROMÂN RA**

**NOTE LA SITUAȚIILE FINANCIARE  
LA 31 DECEMBRIE 2016**

(toate sumele sunt exprimate în Lei dacă nu se specifică altfel)

**4. APLICAREA PENTRU PRIMA DATĂ A IFRS**

În pregătirea situației poziției financiare conform IFRS de la 1 ianuarie 2015, Regia a ajustat sumele raportate anterior în situațiile financiare întocmite în conformitate cu OMFP 1802/2014.

O explicație a modului în care trecerea de la situațiile financiare întocmite conform OMFP 1802/2014 la IFRS a afectat poziția financiară a Regiei și performanța financiară este detaliată în tabelele de mai jos și notele care însoțesc tabelele:

**Efectele retrărilor la IFRS**

Descriere	Note	31 decembrie	31 decembrie 2015	1 ianuarie 2015
		2016	(neauditat)	(neauditat)
<b>Retratarea patrimoniului social</b>	<b>10</b>			
- Suma care afectează rezultatul reportat		(82.216)	(82.216)	(82.216)
- Suma care afectează patrimoniul social		82.216	82.216	82.216
<b>Retratarea terenurilor</b>	<b>4a)</b>			
- Suma care afectează rezultatul reportat		749.621	749.621	749.621
- Suma care afectează activele imobilizate		749.621	749.621	749.621
<b>Retratarea construcțiilor</b>	<b>4b)</b>			
- Suma care afectează rezultatul reportat		5.914.791	46.653.702	47.894.646
- Suma care afectează rezultatul anului		(381.462)	(1.279.465)	(1.241.588)
- Eliminarea rezervei de reevaluare statutară		-	(3.777.024)	(3.777.024)
- Suma care afectează activele imobilizate		5.533.329	41.597.213	42.876.034
<b>Retratarea echipamentelor, instalațiilor tehnice și mașinilor</b>	<b>4c)</b>			
- Suma care afectează rezultatul reportat		44.996	475.908	729.782
- Suma care afectează rezultatul anului		995.775	(430.912)	(253.874)
- Suma care afectează activele imobilizate		1.040.771	44.996	475.908



REGISTRUL AUTO ROMÂN RA

NOTE LA SITUAȚIILE FINANCIARE  
LA 31 DECEMBRIE 2016

(toate sumele sunt exprimate în Lei dacă nu se specifică altfel)

4. APLICAREA PENTRU PRIMA DATĂ A IFRS (CONTINUARE)

Descriere	Note	31 decembrie 2016	31 decembrie 2015 (neauditat)	1 ianuarie 2015 (neauditat)
<b>Retratare mobilier, dotări birotică și echipamente de protecție</b>	4d)			
- Suma care afectează rezultatul reportat		(101.819)	74.510	65.844
- Suma care afectează rezultatul anului		90.552	(176.329)	8.666
- Suma care afectează activele imobilizate		(11.267)	(101.819)	74.510
<b>Retratarea stocurilor de natura obiectelor de inventar și pieselor de schimb</b>	4e)			
- Suma care afectează rezultatul reportat		815.563	709.068	579.425
- Suma care afectează rezultatul anului		21.734	106.496	129.643
- Suma care afectează activele imobilizate		876.922	845.619	738.626
- Suma care afectează activele circulante		(39.625)	(30.055)	(29.558)
<b>Retratarea altor imobilizări necorporale</b>				
- Suma care afectează rezultatul Reportat		15	9.110	7.322
- Suma care afectează rezultatul anului		(36)	(9.094)	1.787
- Suma care afectează activele imobilizate		(21)	15	9.109
<b>Ajustare impozit amânat (e)</b>	4f)			
- Suma care afectează rezultatul reportat		4.861.760	4.768.776	4.823.836
- Suma care afectează rezultatul anului		1.396.357	92.984	(55.060)
- Suma care afectează activele imobilizate		6.258.117	4.861.760	4.768.776




## REGISTRUL AUTO ROMÂN RA

NOTE LA SITUAȚIILE FINANCIARE  
LA 31 DECEMBRIE 2016

(toate sumele sunt exprimate în Lei dacă nu se specifică altfel)

Descriere	Note	31 decembrie 2016	31 decembrie 2015 (neauditat)	1 ianuarie 2015 (neauditat)
<b>Corectare erori contabile</b>	4g)			
- Suma care afectează rezultatul reportat		(8.736.605)	(1.206.669)	
- Suma care afectează rezultatul anului		6.497.940	(7.529.936)	(37.389.393)
- Suma care afectează activele circulante			(5.529.936)	
- Suma care datoriile curente		2.238.665	3.206.669	37.389.393
<b>Reglari</b>				
- Suma care afectează rezultatul reportat		1.629	24.805	
- Suma care afectează rezultatul anului		(1.629)	(24.805)	
<b>Impact net al retratarilor la IFRS și ajustarilor</b>		<b>12.169.182</b>	<b>39.230.745</b>	<b>12.273.633</b>
- Suma care afectează rezultatul reportat		3.467.735	52.176.614	54.768.260
- Suma care afectează rezultatul anului		8.619.231	(9.251.061)	(38.799.819)
- Suma care afectează patrimoniul social		82.216	82.216	82.216
- Eliminarea rezervei de reevaluare statutare		-	(3.777.024)	(3.777.024)
<b>Capital propriu conform OMF 1802</b>		<b>287.162.019</b>	<b>209.335.237</b>	<b>201.482.982</b>
Impactul net al retratarilor și ajustarilor IFRS		<u>12.169.182</u>	<u>39.230.745</u>	<u>12.273.633</u>
<b>Capital propriu conform IFRS</b>		<b>299.331.201</b>	<b>248.150.839</b>	<b>249.680.916</b>
<b>Profit conform OMF 1802</b>		<b>74.595.175</b>	<b>58.950.144</b>	<b>62.984.215</b>
Ajustari IFRS		8.619.231	(9.251.061)	(38.799.819)
<b>Profit IFRS</b>		<b>83.214.406</b>	<b>49.699.083</b>	<b>24.184.396</b>



REGISTRUL AUTO ROMÂN RA

NOTE LA SITUAȚIILE FINANCIARE  
LA 31 DECEMBRIE 2016

(toate sumele sunt exprimate în Lei dacă nu se specifică altfel)

4. APLICAREA PENTRU PRIMA DATĂ A IFRS (CONTINUARE)

<u>Descriere</u>	<u>Note</u>	<u>31 decembrie 2016</u>	<u>31 decembrie 2015 (neauditat)</u>	<u>1 ianuarie 2015 (neauditat)</u>
<b>Active imobilizate conform OMF 1802</b>		<b>174.837.341</b>	<b>135.091.989</b>	<b>129.173.296</b>
- Suma care afectează activele imobilizate		14.447.472	47.997.405	49.692.584
Mapare diferita pe IFRS				(3.428)
<b>Active imobilizate conform IFRS</b>		<b>189.284.813</b>	<b>183.089.394</b>	<b>178.862.452</b>
<b>Active curente conform OMF 1802</b>		<b>228.734.951</b>	<b>204.874.215</b>	<b>140.274.261</b>
Mapare diferita pe IFRS				3.428
- Suma care afectează activele circulante		(39.625)	(5.559.991)	(29.558)
<b>Active curente conform IFRS</b>		<b>228.695.326</b>	<b>199.314.224</b>	<b>140.248.131</b>
<b>Datorii pe termen scurt conform OMF 1802</b>		<b>116.410.273</b>	<b>130.630.967</b>	<b>67.964.575</b>
-Suma care afectează datoriile curente		2.238.665	3.206.669	37.389.393
<b>Datorii pe termen scurt conform IFRS</b>		<b>118.648.938</b>	<b>133.837.636</b>	<b>105.353.968</b>
<b>Total active conform OMF 1802</b>		<b>403.572.292</b>	<b>339.966.204</b>	<b>269.447.557</b>
Retratari care afectează activele		14.407.847	42.437.414	49.663.026
<b>Total active conform IFRS</b>		<b>417.980.139</b>	<b>382.403.618</b>	<b>319.110.583</b>
<b>Total datorii conform OMF 1802</b>		<b>116.410.273</b>	<b>130.630.967</b>	<b>67.964.575</b>
Retratari care afectează datoriile		2.238.665	3.206.669	37.389.393
<b>Total datorii conform IFRS</b>		<b>118.648.938</b>	<b>133.837.636</b>	<b>105.353.968</b>



## REGISTRUL AUTO ROMÂN RA

### NOTE LA SITUAȚIILE FINANCIARE LA 31 DECEMBRIE 2016

(toate sumele sunt exprimate în Lei dacă nu se specifică altfel)

---

#### 4. APLICAREA PENTRU PRIMA DATĂ A IFRS (CONTINUARE)

Principalele ajustări de retratare conform IFRS a situațiilor financiare întocmite conform OMF 1802 sunt următoarele:

##### a) **Retratare terenuri**

Terenurile sunt prezentate la cost istoric, mai puțin pierderile de valoare, atât pe statutar, cât și pe IFRS, ajustate cu indicele de inflație din perioada anterioară de 31 decembrie 2003.

##### b) **Retratare construcții**

În situațiile financiare conform OMF 1802 la data de 31 decembrie 2015, construcțiile sunt prezentate conform modelului reevaluării, RAR efectuând reevaluări în anii 2011 și 2013. În situațiile financiare conform IFRS, construcțiile sunt prezentate la cost istoric, ajustate cu indicele de inflație până la 31 decembrie 2003, pentru construcțiile cu data de intrare anterioară acestei date. Retratarea necesară reflectării modelului bazat pe cost conform IFRS a avut un impact asupra următoarelor elemente: valoarea brută contabilă a construcțiilor, amortizarea cumulată, rezerva din reevaluare, cheltuieli cu amortizarea și orice anulare a depreciilor recunoscute prin intermediul contului de profit și pierdere.

În cazul diferențelor de metode de amortizare, Regia a ajustat retroactiv amortizarea cumulată în situația de deschidere a poziției financiare în conformitate cu IFRS.

##### c) **Retratarea echipamentelor, instalațiilor tehnice și mașinilor**

Echipamentele și instalațiile tehnice sunt prezentate la cost istoric, mai puțin pierderile de valoare, atât pe statutar, cât și pe OMF.

Valoarea imobilizărilor cu data de intrare anterioară anului 2004 nu este semnificativă. Prin urmare, efectul inflației nu a mai fost calculat.

S-au calculat ajustări IFRS pentru imobilizări la care momentul începerii amortizării a fost diferit pe IFRS de cel aplicat pe OMF.

##### d) **Retratarea mobilier, dotări birou și echipamente de protecție**

Mobilier, dotări birou și echipamente de protecție sunt prezentate la cost istoric, mai puțin pierderile de valoare, atât pe statutar, cât și pe OMF.





## REGISTRUL AUTO ROMÂN RA

### NOTE LA SITUAȚIILE FINANCIARE

LA 31 DECEMBRIE 2016

(toate sumele sunt exprimate în Lei dacă nu se specifică altfel)

#### 4. APLICAREA PENTRU PRIMA DATĂ A IFRS (CONTINUARE)

Valoarea imobilizărilor cu data de intrare anterioara anului 2004 nu este semnificativa. Prin urmare, efectul inflației nu a mai fost calculat.

S-au calculat ajustări IFRS pentru imobilizări la care momentul începerii amortizării a fost diferit pe IFRS de cel aplicat pe OMF.

La 31 decembrie 2015, brășamentele la utilități în suma netă de 5.043.042 lei (1 ianuarie 2015: 44.002 lei) au fost reclasificate din clasa „214 - Mobilier, aparatură birotică, echipamente de protecție” în clasa „212 - Construcții” pe IFRS.

##### e) Retratarea stocurilor de natura obiectelor de inventar și pieselor de schimb

Conform IFRS, unele elemente asimilate stocurilor (de natura obiectelor de inventar și a pieselor de schimb), ce sunt utilizate pe o perioadă mai lungă de 1 an, au fost tratate ca reprezentând componente de natura mijloacelor fixe, fiind calculată valoarea ajustărilor în categoria echipamentelor.

##### f) Recunoașterea unui activ sau unei datorii din impozitul Amânat (IAS 12)


La momentul adoptării IFRS, Regia calculează și înregistrează impactul impozitului amânat, determinat pe baza diferențelor temporare între baza contabilă și cea fiscală a elementelor bilanțiere.

În conformitate cu prevederile IAS 12 Impozitul pe profit, impozitul pe profit amânat este înregistrat pentru diferențele temporare dintre valoarea contabilă și baza fiscală a activelor și datoriilor Regiei. Datoriile sau creanțele cu impozitul amânat se înregistrează fie în profit sau pierdere, fie în alte elemente ale rezultatului global, în funcție de regulile de contabilizare ale elementului care le-a generat. (vezi Nota 21)

##### g) Ajustări din corecție erori contabile

Dispozițiile IAS 8 nu se aplică modificărilor în politicile contabile efectuate de o entitate atunci când adoptă IFRS-urile sau modificărilor în acele politici decât după ce își prezintă primele situații financiare întocmite în conformitate cu IFRS.

Prin urmare, corectarea erorilor identificate conform OMF 1802 a fost diferențiată de celelalte retratări la IFRS, fiind efectuată pe seama rezultatelor exercițiilor financiare la care se referă erorile constatate, după cum urmează:



**REGISTRUL AUTO ROMÂN RA**

**NOTE LA SITUAȚIILE FINANCIARE  
LA 31 DECEMBRIE 2016**

**(toate sumele sunt exprimate în Lei dacă nu se specifică altfel)**

**4. APLICAREA PENTRU PRIMA DATĂ A IFRS (CONTINUARE)**

*1) Corectarea creanțelor și datoriilor recunoscute în situațiile financiare statutare, dar care nu îndeplinesc criteriile de recunoaștere conform IFRS, dar și OMF 1802*

În cursul anului 2015, Regia a făcut obiectul unei inspecții fiscale, în urma căreia i s-a imputat o penalizare în suma de 5.529.934 lei. Decizia de impunere a fost contestată în cursul anului 2016, șansele de câștig fiind considerate de 50%.

La 31 decembrie 2015, Regia a recunoscut o datorie și totodată o creanță cu aceeași valoare, estimând că există șanse de a câștiga în instanță anularea deciziei de impunere.

În cursul anului 2016, Regia a efectuat plata amenzii, iar în situațiile financiare OMF 1802 din 31 decembrie 2016 a constituit un provizion de riscuri pentru litigiul deschis cu ANAF, înregistrând o cheltuială de 5.529.934 lei.

Conform IFRS și OMF 1802, la fiecare dată a bilanțului, un provizion trebuie corelat cu riscurile și cheltuielile estimate a fi realizate. În situația în care devine improbabilă o soluție nefavorabilă în litigiul cu ANAF care să genereze o ieșire de resurse economice sau se stinge obligația prin plata sumei în cursul anului 2016, nu se impune recunoașterea unui provizion suplimentar, întrucât riscul este diminuat sau anulat.

Prin urmare, la 31 decembrie 2015 atât creanțele, cât și rezultatul anului Regiei au fost supraestimate cu suma de 5.529.934 lei în situațiile financiare statutare conforme cu OMF 1802. Condiția de certitudine a creanței pentru a fi recunoscută în bilanț nu era îndeplinită, în 2016 nu se impunea menținerea unui provizion, întrucât obligația de plată a fost integral stinsă.


La 31 decembrie 2016 ajustarea de corecție a constituit în reclassificarea sumei de 5.529.934 lei din rezultatul anului în rezultatul raportat.

*2) Includerea provizioanelor și datoriilor pentru obligații existente la data bilanțului, dar care nu au fost recunoscute pe statutar*

În conformitate cu IFRS 1, estimările entității la data trecerii la IFRS-uri trebuie să fie consecvente cu estimările făcute pentru aceeași dată conform OMF 1802, în afara de cazul în care există dovezi suficiente că aceste estimări au fost eronate.

În situațiile financiare IFRS, Regia a recunoscut provizioane pentru litigii în derulare la data tranziției și la 31 decembrie 2015, care au fost evaluate ca fiind probabile să genereze o ieșire de resurse economice, dar care nu au fost înregistrate pe statutar, după cum urmează: litigiile cu Transmixt SA (2.000.000 lei) și Crapatureanu Ovidiu (1.206.669 lei).

La 31 decembrie 2016, Regia a recunoscut un provizion pentru concedii neefectuate în suma 2.238.665 lei în situațiile financiare conforme cu IFRS, care nu a fost înregistrat în situațiile financiare statutare.



## REGISTRUL AUTO ROMÂN RA

### NOTE LA SITUAȚIILE FINANCIARE LA 31 DECEMBRIE 2016

(toate sumele sunt exprimate în Lei dacă nu se specifică altfel)

#### 4. APLICAREA PENTRU PRIMA DATĂ A IFRS (CONTINUARE)


##### 3) Retratarea corecțiilor erorilor contabile pe seama rezultatului reportat din situațiile financiare statutare

În cursul anului 2015, Regia a înregistrat corecții pe seama rezultatului reportat în suma de 36.234.499 lei, din care suma de 36.182.724 reprezintă diferența de cheltuială neînregistrată la 2014 privind contribuția către ISCTR conform OG26/2011.

Conform OMF 1802, corectarea erorilor aferente exercițiilor financiare precedente se efectuează pe seama rezultatului reportat (în cont 1174) și nu presupune ajustarea informațiilor comparative prezentate în situațiile financiare. Informații comparative sunt prezentate în notele explicative. În primele situații financiare conforme cu IFRS, corectarea erorilor contabile a fost asimilată rezultatelor aferente perioadelor la care se referă. Începând cu exercitiul financiar următor (de la 1 ianuarie 2017), se vor aplica dispozițiile IAS 8, potrivit cărora corectarea erorilor aferente exercițiilor financiare precedente se efectuează retrospectiv prin ajustarea informațiilor comparative și redeschiderea bilanțului de deschidere a acestora.

Sumarul ajustărilor de corectare a erorilor contabile identificate în situațiile financiare statutare, descrise mai sus la punctele 1-3), împreună cu impactul asupra poziției financiare a Regiei, se prezintă în situațiile financiare conforme cu IFRS, după cum urmează:

Sumar corecții erori contabile la 31 decembrie 2016	Datorii	Profitul anului	Rezultatul reportat
a) Provizionul privind amenda ANAF – anularea efectului provizionului din rezultatul anului 2016 pe OMF 1802, întrucât datoria a fost retrată în 2015 pe IFRS	-	5.529.936	(5.529.936)
b) Provizioane pentru litigii - anularea efectului provizioanelor din rezultatul anului 2016 pe OMF 1802, acestea fiind recunoscute în anii precedenți pe IFRS.	-	3.206.669	(3.206.669)
c) Recunoaștere provizion pentru concedii neefectuate	2.238.665	(2.238.665)	
<b>Total corecții la 31 decembrie 2016</b>	<b>2.238.665</b>	<b>6.497.940</b>	<b>(8.736.605)</b>



REGISTRUL AUTO ROMÂN RA


NOTE LA SITUAȚIILE FINANCIARE  
LA 31 DECEMBRIE 2016

(toate sumele sunt exprimate în Lei dacă nu se specifică altfel)

4. APLICAREA PENTRU PRIMA DATĂ A IFRS (CONTINUARE)

Sumar corectii erori contabile la 31 decembrie 2015	Creanta	Datorii	Profitul anului	Rezultatul reportat
a) Provizionul privind amenda ANAF – reversare creanta si inregistrare cheltuiala pentru obligatia de plata existenta la decembrie 2015	(5.529.936)		(5.529.936)	
b) Provizioane pentru litigii	-	3.206.669	(2.000.000)	(1.206.669)
<b>Total corectii la 31 decembrie 2015 (neauditat)</b>	<b>(5.529.936)</b>	<b>3.206.669</b>	<b>(7.529.936)</b>	<b>(1.206.669)</b>

Sumar corectii erori contabile la 1 ianuarie 2015	Datorii	Rezultatul reportat
b) Provizioane pentru litigii – retratare la data existentei obligatiei probabile de plata	1.206.669	(1.206.669)
c) Corectia ISCTR din 2015 pe seama rezultatului reportat a fost retratata la anul 2014	36.182.724	(36.182.724)
<b>Total corectii la 1 ianuarie 2016 (neauditat)</b>	<b>37.389.393</b>	<b>37.389.393</b>



## REGISTRUL AUTO ROMÂN RA

NOTE LA SITUAȚIILE FINANCIARE  
LA 31 DECEMBRIE 2016

(toate sumele sunt exprimate în Lei dacă nu se specifică altfel)

## 5. IMOBILIZĂRI CORPORALE

Mișcările aferente immobilizărilor corporale sunt următoarele:

	<u>Terenuri</u>	<u>Clădiri</u>	<u>Echipamente, instalații tehnice și mașini</u>	<u>Mobilier, dotări birotice și echipamente de protecție</u>	<u>Imobilizări în curs de execuție</u>	<u>Total</u>
<b>La 1 ianuarie 2015</b>						
Cost	31.855.237	145.731.764	71.680.872	5.351.671	5.050.242	259.669.786
Amortizare cumulată	-	(27.694.100)	(54.664.253)	(3.797.478)	-	(86.155.831)
Valoare netă contabilă	<u>31.855.237</u>	<u>118.037.664</u>	<u>17.016.619</u>	<u>1.554.193</u>	<u>5.050.242</u>	<u>173.513.955</u>
<b>Anul încheiat la 31 decembrie 2015 (neauditat)</b>						
Valoare contabilă netă inițială	31.855.237	118.037.664	17.016.619	1.554.193	5.050.242	173.513.955
Intrări	-	27.035	1.881.455	389.426	12.470.869	14.768.785
Transferuri	-	2.075.258	8.648.915	1.522.944	(12.827.337)	(580.220)**
Iesiri	-	(23.566)	(1.306.783)	(110.466)	-	(1.440.814)
Amortizare cumulată a ieșirilor	-	18.878	1.260.442	110.466	-	1.389.786
Cheltuiala cu amortizarea	-	(4.180.905)	(5.539.472)	(611.588)	-	(10.331.965)
Valoarea contabilă netă finală	<u>31.855.237</u>	<u>115.954.365</u>	<u>21.961.176</u>	<u>2.854.925</u>	<u>4.693.774</u>	<u>177.319.527</u>
<b>La 31 decembrie 2015 (neauditat)</b>						
Cost sau evaluare	31.855.237	147.810.492	80.904.459	7.153.575	4.693.774	272.417.537
Amortizare cumulată	-	(31.856.127)	(58.943.283)	(4.298.600)	-	(95.098.010)
Valoare netă contabilă	<u>31.855.237</u>	<u>115.954.365</u>	<u>21.961.176</u>	<u>2.854.925</u>	<u>4.693.774</u>	<u>177.319.527</u>




## REGISTRUL AUTO ROMÂN RA

NOTE LA SITUAȚIILE FINANCIARE  
LA 31 DECEMBRIE 2016

(toate sumele sunt exprimate în Lei dacă nu se specifică altfel)

	<u>Terenuri</u>	<u>Clădiri</u>	<u>Echipamente, instalații tehnice și mașini</u>	<u>Mobilier, dotări birotice și echipamente de protecție</u>	<u>Imobilizări în curs de execuție</u>	<u>Total</u>
<b>Anul încheiat la 31 decembrie 2016</b>						
Valoare contabilă netă inițială	31.855.237	115.954.365	21.961.176	2.854.975	4.693.774	177.319.527
Intrări	-	-	2.216.124	563.435	14.527.921	17.307.480
Transferuri	-	3.683.646	5.330.405	1.436.522	(10.450.573)	-
Iesiri	-	(191.817)	(508.203)	(104.724)	(71.898)	(876.642)
Amortizare cumulată a ieșirilor	-	85.619	450.639	102.056	-	638.314
Cheltuiala cu amortizarea	-	(4.360.150)	(7.183.638)	(727.528)	-	(12.271.316)
Valoarea contabilă netă finală	<u>31.855.237</u>	<u>115.171.663</u>	<u>22.266.503</u>	<u>4.124.736</u>	<u>8.699.224</u>	<u>182.117.363</u>
<b>La 31 decembrie 2016</b>						
Cost sau evaluare	31.855.237	151.302.321	87.942.785	9.048.808	8.699.224	288.848.375
Amortizare cumulată	-	(36.130.658)	(65.676.282)	(4.924.072)	-	(106.731.012)
Valoare netă contabilă	<u>31.855.237</u>	<u>115.171.663</u>	<u>22.266.503</u>	<u>4.124.736</u>	<u>8.699.224</u>	<u>182.117.363</u>

\*\* Din valoarea imobilizărilor în curs de execuție, suma de 580.220 lei a fost transferată pe imobilizări necorporale în cursul anului financiar încheiat la 31 decembrie 2015.



REGISTRUL AUTO ROMÂN RA

NOTE LA SITUAȚIILE FINANCIARE  
LA 31 DECEMBRIE 2016

(toate sumele sunt exprimate în Lei dacă nu se specifică altfel)

6. IMOBILIZĂRI NECORPORALE

	<b>Alte immobilizari necorporale</b>
<b>La 1 ianuarie 2015 (neauditat)</b>	
Cost	4.778.781
Amortizare cumulată	<u>(4.199.060)</u>
Valoarea contabilă netă	<u>579.721</u>
<b>Anul încheiat la 31 decembrie 2015 (neauditat)</b>	
Valoare contabilă netă inițială	579.721
Intrări	338.509
Transferuri (Nota 6)	580.220
Iesiri	(17.243)
Amortizare cumulata a iesirilor	17.243
Cheltuiala cu amortizarea	(590.343)
Valoarea contabilă netă finală	<u>908.107</u>
<b>La 31 decembrie 2015 (neauditat)</b>	
Cost	5.680.267
Amortizare cumulată	<u>(4.772.160)</u>
Valoarea contabilă netă	<u>908.107</u>
<b>Anul încheiat la 31 decembrie 2016</b>	
Valoare contabilă netă inițială	908.107
Intrări	272.084
Transferuri	-
Iesiri	-
Amortizare cumulata a iesirilor	-
Cheltuiala cu amortizarea	(270.858)
Valoarea contabilă netă finală	<u>909.333</u>
<b>La 31 decembrie 2016</b>	
Cost	5.952.351
Amortizare cumulată	<u>(5.043.018)</u>
Valoarea contabilă netă	<u>909.333</u>



REGISTRUL AUTO ROMÂN RA

NOTE LA SITUAȚIILE FINANCIARE  
LA 31 DECEMBRIE 2016

(toate sumele sunt exprimate în Lei dacă nu se specifică altfel)

7. STOCURI

	<u>31 decembrie 2016</u>	<u>31 decembrie 2015</u> <u>(neauditat)</u>	<u>1 ianuarie 2015</u> <u>(neauditat)</u>
Piese de schimb	20.735	14.057	25.042
Materii și materiale	1.009.428	1.251.203	798.642
Obiecte de inventar	200.775	180.400	164.948
Materii și materiale aflate la terți	—	251.298	—
<b>Total stocuri</b>	<b>1.230.938</b>	<b>1.696.958</b>	<b>988.632</b>

8. CREANȚE COMERCIALE ȘI ALTE CREANȚE

	<u>31 decembrie 2016</u>	<u>31 decembrie 2015</u> <u>(neauditat)</u>	<u>1 ianuarie 2015</u> <u>(neauditat)</u>
Creanțe Clienti	2.776.254	2.489.559	2.554.673
Provizioane privind deprecierea creanțelor clienți	—	—	(42.519)
<b>Total Creanțe comerciale nete</b>	<b>2.776.254</b>	<b>2.489.559</b>	<b>2.512.154</b>
Cheltuieli în avans	612.435	599.833	673.703
Avansuri către furnizori	48.693	18.766	328.789
Alte creanțe	261.108	255.158	249.524
Impozit pe profit curent de recuperat	—	1.344.083	222.877
<b>Total alte creanțe</b>	<b>922.236</b>	<b>2.217.840</b>	<b>1.474.893</b>
<b>Total Creanțe</b>	<b>3.698.490</b>	<b>4.707.399</b>	<b>3.987.047</b>

Valoarea justă a creanțelor și a altor creanțe este egală cu valoarea nominală a acestora. Creanțele comerciale și alte creanțe denominate în valute straine sunt nesemnificative. Creanțele cu risc de depreciere sau a caror perioada scadentă e depășită sunt nesemnificative.





REGISTRUL AUTO ROMÂN RA

NOTE LA SITUAȚIILE FINANCIARE  
LA 31 DECEMBRIE 2016

(toate sumele sunt exprimate în Lei dacă nu se specifică altfel)

9. NUMERAR SI ECHIVALENTE DE NUMERAR

	<u>31 decembrie 2016</u>	<u>31 decembrie 2015</u> (neauditat)	<u>1 ianuarie 2015</u> (neauditat)
Numerar în casă și în bancă (11 b)	964.055	1.072.663	762.903
Depozite pe termen scurt	221.992.762	191.284.123	133.883.012
Garanții gestionari	373.980	378.541	382.690
Alte echivalente în numerar	<u>435.101</u>	<u>174.540</u>	<u>243.847</u>
<b>Total</b>	<b><u>223.765.898</u></b>	<b><u>192.909.867</u></b>	<b><u>135.272.452</u></b>

a) Componentele pe valuta ale numerarului in casa si in banca:

	<u>31 decembrie 2016</u>	<u>31 decembrie 2015</u> (neauditat)	<u>1 ianuarie 2015</u> (neauditat)
Numerar in casa si in banca in RON	751.299	532.665	357.933
Numerar in casa si in banca in USD	8.394	31.116	20.707
Numerar in casa si in banca in EUR	199.697	503.025	380.824
Numerar in casa si in banca in GBP	150	174	163
Numerar in casa si in banca in CHF	4.515	5.375	2.969
Numerar in casa si in banca in AUD	<u>-</u>	<u>308</u>	<u>307</u>
<b>Total numerar in casa si in banca</b>	<b><u>964.055</u></b>	<b><u>1.072.663</u></b>	<b><u>762.903</u></b>

b) Componentele numerarului pe banci

<b>Banca</b>	<u>31 decembrie 2016</u>	<u>31 decembrie 2015</u> (neauditat)	<u>1 ianuarie 2015</u> (neauditat)
BRD	222.851.427	192.262.154	134.543.839
CEC	373.980	378.541	382.690
Trezorerie	18.147	10.709	23.203
Bani în casă și alte echivalente în numerar	<u>522.344</u>	<u>258.463</u>	<u>322.720</u>
	<b><u>223.765.898</u></b>	<b><u>192.909.867</u></b>	<b><u>135.272.452</u></b>

Conturile curente deschise la bănci precum și depozitele bancare sunt în permanență la dispoziția Regiei și nu sunt restricționate.

Contractele sunt constituite cu dobândă fixă pe toată perioada pentru care este constituit depozitul.



**REGISTRUL AUTO ROMÂN RA**

**NOTE LA SITUAȚIILE FINANCIARE  
LA 31 DECEMBRIE 2016**

(toate sumele sunt exprimate în Lei dacă nu se specifică altfel)

În cazul în care se solicită desființarea anticipată banca va calcula dobânda la nivelul dobânzii practicate pentru depunerile la vedere. Banca va colecta impozitul pe dobândă în momentul acordării bonificației, conform prevederilor legale în vigoare.

**10. CAPITALURI PROPRII**

	<u>31 decembrie 2016</u>	<u>31 decembrie 2015</u> (neauditat)	<u>1 ianuarie 2015</u> (neauditat)
Patrimoniu social	240.725	240.725	240.725
Ajustari ale patrimoniului social (IAS 29)	<u>82.216</u>	<u>82.216</u>	<u>82.216</u>
Patrimoniu ajustat	<u>322.941</u>	<u>322.941</u>	<u>322.941</u>

La momentul tranziției la IFRS, Regia calculează și recunoaște efectul economiei hiperinflaționiste prin aplicarea IAS 29.

Patrimoniul social a fost retransformat de la data de 1/11/1991, data constituirii Regiei, până la data de 31 decembrie 2003, folosindu-se următorul indice a prețurilor de consum ("IPC"), publicat de Institutul Național de Statistică ("INSSE"):

<u>Lună / An</u>	<u>Factor de Conversie</u>
Noiembrie 1991	590

**11. DATORII COMERCIALE SI DE ALTA NATURA**

	<u>31 decembrie 2016</u>	<u>31 decembrie 2015</u> (neauditat)	<u>1 ianuarie 2015</u> (neauditat)
Furnizori de servicii	2.635.676	1.921.060	2.006.429
Furnizori de imobilizari	150.510	340.837	1.090.544
Datorii catre alte parti legate (Nota 20)	54.399.724	74.399.724	52.242.953
Datorii privind personalul	10.873.716	8.669.995	7.204.896
Avansuri primite de la clienti	1.134.748	1.022.560	1.049.908
Venituri amanate	120.785	60.002	256.869
Impozit de plata	1.265.235	-	-
Alte datorii catre stat	31.934	5.560.789	7.945
Datorii privind taxa pe valoarea adaugata	2.989.781	4.062.741	3.701.553
<b>Total</b>	<u>73.602.109</u>	<u>96.037.708</u>	<u>67.561.029</u>



## REGISTRUL AUTO ROMÂN RA

NOTE LA SITUAȚIILE FINANCIARE  
LA 31 DECEMBRIE 2016

(toate sumele sunt exprimate în Lei dacă nu se specifică altfel)

## 12. PROVIZIOANE

	<b>Provizioane pentru litigii (lei)</b>	<b>Provizion prime participare angajati la profit (lei)</b>	<b>Provizion ISCTR</b>	<b>Total (lei)</b>
<b>Valoare contabila la 1 ianuarie 2015 (neauditat)</b>	1.226.930	2.977.943	33.587.998	37.792.871
Sume recunoscute in situatia rezultatului global				
- Sume aditionale la provizion	2.000.000	5.985.000	-	7.985.000
- Sume neutilizate reversate din provizion	-	(17)	-	(17)
Sume utilizate in cursul anului	=	<u>(2.977.926)</u>	<u>(5.000.000)</u>	<u>(2.977.926)</u>
<b>Valoare contabila la 31 decembrie 2015 (neauditat)</b>	<u>3.226.930</u>	<u>5.985.000</u>	<u>28.587.998</u>	<u>37.799.928</u>
<b>Valoare contabila la 1 ianuarie 2016 (neauditat)</b>	<u>3.226.930</u>	<u>5.985.000</u>	<u>28.587.998</u>	<u>37.799.928</u>
Sume recunoscute in situatia rezultatului global				
- Sume aditionale la provizion	3.786.901	6.283.000	5.000.000	15.069.901
- Sume neutilizate din provizion si reversate	(1.838.000)	(43)	-	(1.838.043)
Sume utilizate in cursul anului	-	<u>(5.984.957)</u>	-	<u>(5.984.957)</u>
<b>Valoare contabila la 31 decembrie 2016</b>	<u>5.175.831</u>	<u>6.283.000</u>	<u>33.587.998</u>	<u>45.046.829</u>



## REGISTRUL AUTO ROMÂN RA

### NOTE LA SITUAȚIILE FINANCIARE LA 31 DECEMBRIE 2016

(toate sumele sunt exprimate în Lei dacă nu se specifică altfel)

#### 12. PROVIZIOANE (CONTINUARE)

La 31 decembrie 2016, provizioanele cuprind:

- a) Litigiul cu Crapatureanu Ovidiu (pretentii angajat), la care valoarea pretențiilor este de 1.206.669 lei; litigiul cu Pal Gy pretentii 625000 usd si dobanzi; litigiu cu Transmixt pentru rejudecarea fondului si pretentii reduse la 162.000 lei; litigii mai mici cu fosti salariați
- b) Participarea salariaților la profit în limita a 10% din profitul net fără a depăși însă valoarea aprobată în bugetul de venituri și cheltuieli. Acest provizion s-a constituit conform cerințelor Ordinului Ministrului Finanțelor Publice nr. 128/2005 și 418/2005, care cer ca participarea salariaților la profit să fie înregistrată în contabilitate prin constituirea unui provizion pentru riscuri și cheltuieli la nivelul sumelor brute estimate a fi cuvenite salariaților. La 31 decembrie 2016 Regia a constituit un provizion în valoare de 6.283.000 lei aferent anului 2016, iar în decursul anului 2016 a plătit către angajați suma de 5.985.000 lei reprezentând sumele cuvenite angajaților pentru rezultatul obținut în decursul exercițiului financiar încheiat la 31 decembrie 2015. La 31 decembrie 2015, Regia a constituit un provizion în valoare de 5.985.000 lei aferent anului 2015, iar în decursul anului 2015 a plătit către angajați suma de 2.977.943 lei reprezentând sumele cuvenite angajaților pentru rezultatul obținut în decursul exercițiului financiar încheiat la 31 decembrie 2014.
- c) În baza Ordinului nr. 646/2011 al Ministerului Transporturilor și Infrastructurii privind necesitatea modificării cadrului legislativ actual în domeniul transporturilor rutiere au fost aprobate OG 26/2011 privind înființarea Inspectoratului de Stat pentru Controlul în Transportul Rutier (ISCTR) și HG 1088/02.11.2011 privind organizarea și funcționarea ISCTR OG 26/2011 prevede ca Regia trebuie să vireze lunar către ISCTR un procent de 20% din cuantumul tarifelor încasate pentru serviciile specifice prestate, în contul ISCTR, în vederea funcționării acestuia. Începând cu luna martie 2012, Regia a încetat plățile către ISCTR și a constituit un provizion în valoare de 27.760.000 lei reprezentând obligațiile pentru perioada martie – decembrie 2012. În cursul anului 2012, ISCTR a acționat în instanța Regia pentru recuperarea sumei de 19,5 milioane lei. La data de 30 aprilie 2013 Curtea de Apel București a respins somația de plată înaintată de ISCTR împotriva Regiei ca neîntemeiată. Sentința este irevocabilă. Prin urmare, conducerea Regiei a decis la acea dată reversarea provizionului constituit până la acel moment cu privire la contribuția datorată ISCTR. Ulterior, în noiembrie 2013, OG 26/2011 a fost modificată de OG 677/04.11.2013, care prevede ca RAR trebuie să vireze lunar către ISCTR un procent de 20% din cuantumul tarifelor încasate pentru serviciile specifice prestate de către RAR către terți. Ca urmare, Regia a constituit un provizion care la data de 31 decembrie 2013 era în suma de 33.587.998 lei și nu a efectuat plăți aferente acestei perioade, având în vedere acțiunile în instanța menționată mai sus.



## REGISTRUL AUTO ROMÂN RA

### NOTE LA SITUAȚIILE FINANCIARE LA 31 DECEMBRIE 2016

(toate sumele sunt exprimate în Lei dacă nu se specifică altfel)

#### 12. PROVIZIOANE (CONTINUARE)

În decursul anului 2014, Regia a rectificat Bugetul de Venituri și Cheltuieli în baza unei notificări a Ministerului Finanțelor privind situația O.G. nr. 26/2011 prin care i s-a comunicat Regiei diferența dintre provizioanele bugetate conform contabilității pentru anii 2012 și 2013 și obligația calculată conform OG 26/2011 în valoare totală de 36.182.724 lei. De asemenea, în aceeași notă de fundamentare, s-a inclus și obligația RAR-ului către ISCTR aferentă anului 2014 în valoare de 36.245.902 lei, suma achitată integral de către RAR în cursul anilor 2014 și 2015.

Începând cu anul 2016, contribuția către ISCTR se calculează în procent de 5% din cuantumul tarifelor încasate pentru serviciile specifice prestate de RAR către terți, ca urmare a prevederilor Legii 341/28.12.2015 privind aprobarea OUG 101/2013 pentru modificarea OG 26/2011 privind înființarea ISCTR.

În perioada 2014-2015, Regia a constituit obligația reprezentând contribuția datorată către ISCTR în procent de 20% aplicat veniturilor bugetate, respectiv în anul 2016 în procent de 5% aplicat veniturilor bugetate. În perioada următoare au fost efectuate plăți către ISCTR, astfel încât la data de 31 decembrie 2016 datoria este în suma de 54.399.724 lei (2015: 74.399.724 lei), provizionul este în suma de 33.587.998 lei (2015: 28.587.998 lei), iar cheltuiala este în suma de 13.720.000 lei (2016: 52.217.000 lei).

Aceste sume au fost determinate de către Regie aplicând rata stipulată în OG 26/2011, OG 677/2013, respectiv Legea 341/2015 la 90% din veniturile bugetate, pe baza faptului că Regia întocmește anual un buget de venituri și cheltuieli, iar contribuția este determinată în baza veniturilor bugetate.

Poziția Regiei este că baza pentru calcularea contribuției nu este clar definită și este deschisă interpretărilor în ceea ce privește "serviciile specifice" și în ceea ce privește "serviciile specifice prestate în contul ISCTR", aceste aspecte fiind invocate de către Regie în litigiul prezentat mai jos.

#### **Litigiul cu ISCTR**

În anul 2015, Regia a fost acționată în instanța de către ISCTR în dosarul 6826/3/2015 pentru plata sumei de 107 milioane lei datorată pentru perioada 01.01.2012-31.12.2014, plus dobânda legală și ajustări ale sumelor cu rata inflației, în temeiul art. 3 b) de la O.G. 26/2011. În notele de ședință ale dosarului 6826/3/2015, suma a fost revizuită la 91.349.274 RON după cum urmează:

- 2012: 35.163.376 RON;
- 2013: 44.158.600 RON;
- 2014: 12.027.298 RON.



**REGISTRUL AUTO ROMÂN RA**

**NOTE LA SITUAȚIILE FINANCIARE  
LA 31 DECEMBRIE 2016**


**(toate sumele sunt exprimate în Lei dacă nu se specifică altfel)**

**12. PROVIZIOANE (CONTINUARE)**

La 15 septembrie 2015, RAR a depus o întâmpinare la acțiunea în pretenții formulată de ISCTR, în care a invocat următoarele:

- O excepție de neconstituționalitate a prevederilor art. 3 lit. b) de la nr. O.G. nr. 26/2011 în legătură cu prevederile art. 44 din Constituția României, revizuită și republicată;
- Potrivit art. 3 lit. b) de la O.G.nr. 26/2011, sumele datorate de RAR ar trebui calculate ținând cont de veniturile obținute ca urmare a furnizării serviciilor generate de activitatea ISCTR;
- Suma datorată de către Regie pentru anul 2014, respectiv 20.185.673 RON a fost achitată de către Regie în anul 2014 iar în anul 2015 R.A.R. a achitat diferența de plată în suma de 16.060.229 RON aferentă datoriei pentru anul 2014.
- Sumele datorate de ISCTR sunt cele furnizate în buget și nu pot fi calculate în funcție de veniturile efectiv generate de serviciile prestate de Regie.

Litigiul este în faza procesuală a fondului, Regia invocând neconstituționalitatea textelor de lege pe care și-a întemeiat cererea ISCTR. În luna octombrie 2018, instanța a respins cererea de chemare în judecată formulată de ISCTR ca neîntemeiată, ISCTR având drept de apel în termen de 30 de zile de la data comunicării motivației aferente. La această dată, motivația instanței nu a fost încă comunicată.



REGISTRUL AUTO ROMÂN RA

NOTE LA SITUAȚIILE FINANCIARE  
LA 31 DECEMBRIE 2016

(toate sumele sunt exprimate în Lei dacă nu se specifică altfel)

13. INSTRUMENTE FINANCIARE

	<u>31 decembrie 2016</u>	<u>31 decembrie 2015</u> <u>(neauditat)</u>	<u>1 ianuarie 2015</u> <u>(neauditat)</u>
<b>Active financiare</b>			
Creanțe comerciale	2.776.254	2.489.559	2.554.673
Alte creanțe	259.109	255.154	248.522
Numerar și echivalente de numerar	<u>223.765.897</u>	<u>192.909.867</u>	<u>135.272.452</u>
<b>Total Active financiare</b>	<u>226.801.260</u>	<u>195.654.580</u>	<u>138.075.647</u>
<b>Datorii financiare</b>			
Datorii comerciale	2.635.675	1.921.061	2.006.432
Datorii către furnizori de imobilizari	150.510	340.837	1.090.544
Datorii către alte parti legate (Nota 20)	54.399.724	74.399.724	52.242.953
Salarii (fara contributi sociale)	<u>4.962.005</u>	<u>2.805.716</u>	<u>2.776.092</u>
<b>Total Datorii financiare</b>	<u>62.147.914</u>	<u>79.467.338</u>	<u>58.116.021</u>

Activele financiare nu includ urmatoare elemente: cheltuieli in avans (dreptul de a primi bunuri si servicii in viitor, si nu cash sau activ financiar), creante privind impozitul pe profit si alte taxe similare (drepturi legale, si nu contractuale).

Datoriile financiare nu includ urmatoarele elemente: incasari in avans, venit amanat (obligatia de a livra bunuri si servicii in viitor, si nu cash sau activ financiar); datorii privind impozitul pe profit si alte obligatii similare (impuse de autoritati, si nu contractuale).

14. ANALIZA PE CATEGORII A VENITURILOR

	<u>31 decembrie 2016</u>	<u>31 decembrie 2015</u> <u>(neauditat)</u>
Venituri din servicii (a)	303.423.680	282.465.575
Venituri din studii si cercetari	29.489	119.919
Venituri din chirii	47.275	74.516
Venituri din activitati diverse	<u>429.657</u>	<u>246.273</u>
<b>Total</b>	<u>303.930.101</u>	<u>282.906.283</u>



REGISTRUL AUTO ROMÂN RA

NOTE LA SITUAȚIILE FINANCIARE  
LA 31 DECEMBRIE 2016

(toate sumele sunt exprimate în Lei dacă nu se specifică altfel)

a) Venituri din Servicii


	<u>31 decembrie 2016</u>	<u>31 decembrie 2015</u> (neauditat)
Servicii de omologare catre clienti individuali	251.424.630	234.524.745
Fransiza	23.892.935	20.855.935
Certificare sisteme de calitate	14.085.777	13.474.213
Servicii de omologare a noilor marci/tipuri	9.979.063	9.151.147
Certificare produse	2.159.215	2.608.381
Tahografe	1.568.403	1.547.636
Servicii diverse	<u>313.657</u>	<u>303.518</u>
<b>Total</b>	<b><u>303.423.680</u></b>	<b><u>282.465.575</u></b>

15. CHELTUIELI DE EXPLOATARE

	<u>31 decembrie 2016</u>	<u>31 decembrie 2015</u> (neauditat)
Cheltuieli cu amortizarea imobilizarilor (Note 5 si 6)	12.542.175	10.922.309
Cheltuieli cu materiale si consumabile (a)	12.847.501	12.575.431
Utilitati	3.216.713	3.529.310
Cheltuieli cu întreținerea și reparațiile	3.234.205	3.766.251
Cheltuieli cu chirii	5.431.278	4.978.051
Cheltuieli cu personalul (b)	124.336.159	112.569.770
Cheltuieli indirecte cu tertii	8.391.543	5.412.567
Cheltuieli cu agentile de stat conform Hotararilor de Guvern (Nota 20)	14.432.820	48.022.116
Cheltuieli generale de administratie (c)	14.312.127	21.126.071
Cheltuieli din deprecierea activelor circulante (Nota 8)	-	(41.727)
Cheltuieli cu provizioane (excluzand provision pentru prime privind participarea la profit) (Nota 12)	6.948.901	2.000.000
Pierderi din vanzari/casari de mijloace fixe	<u>361.755</u>	:
<b>Total</b>	<b><u>206.055.177</u></b>	<b><u>224.860.149</u></b>

a) Cheltuieli cu materiale si consumabile

	<u>31 decembrie 2016</u>	<u>31 decembrie 2015</u> (neauditat)
Combustibili	3.248.654	3.325.593
Alte materiale consumabile	9.255.364	8.673.104
Piese de schimb	44.294	254.976





REGISTRUL AUTO ROMÂN RA

NOTE LA SITUAȚIILE FINANCIARE  
LA 31 DECEMBRIE 2016

(toate sumele sunt exprimate în Lei dacă nu se specifică altfel)

Obiecte de inventar	<u>299.189</u>	<u>331.661</u>
<b>Total</b>	<b><u>12.847.501</u></b>	<b><u>12.575.431</u></b>

**b) Cheltuieli cu personalul**

	<u>31 decembrie 2016</u>	<u>31 decembrie 2015</u> (neauditat)
Cheltuieli cu salariile	88.962.999	82.610.304
Contributii sociale	25.179.855	20.463.748
Cheltuieli cu pregatirea personalului	596.436	183.996
Provizion pentru prime privind participarea angajatilor la profit (Nota 12)	6.282.957	5.984.983
Tichete de masa si alte beneficii in natura	<u>3.313.912</u>	<u>3.326.739</u>
<b>Total</b>	<b><u>124.336.159</u></b>	<b><u>112.569.770</u></b>

	<u>31 decembrie 2016</u>	<u>31 decembrie 2015</u> (neauditat)
Numar mediu salariați	1.669	1.678
Remuneratii administrator si director	<u>1.871.944</u>	<u>1.660.554</u>
Salarii personal în producție	<u>86.724.334</u>	<u>82.610.304</u>

**c) Cheltuieli generale de administratie**

	<u>31 decembrie 2016</u>	<u>31 decembrie 2015</u> (neauditat)
Asigurari	1.041.762	1.382.056
Comisioane si onorarii avocati	151.522	154.288
Protocol	749.302	661.832
Transport de bunuri si personal	616.674	676.721
Deplasari si delegatii	1.733.590	1.921.907
Cheltuieli postale si telecomunicatii	1.555.777	1.581.331
Comisioane bancare	487.384	479.146
Cheltuieli administrare sediu	5.532.163	6.823.853
Diverse taxe locale (impozit pe teren si mijloace de transport, taxe speciale etc.)	2.225.318	1.448.404
Alte cheltuieli operationale	<u>218.635</u>	<u>5.996.533</u>
<b>Total</b>	<b><u>14.312.127</u></b>	<b><u>21.126.071</u></b>



**REGISTRUL AUTO ROMÂN RA**

**NOTE LA SITUAȚIILE FINANCIARE  
LA 31 DECEMBRIE 2016**

**(toate sumele sunt exprimate în Lei dacă nu se specifică altfel)**

**16. ALTE VENITURI OPERATIONALE**


	<u>31 decembrie 2016</u>	<u>31 decembrie 2015</u> (neauditat)
Câștig din vânzarea mijloacelor fixe	-	281.155
Donatii	360.907	259.648
Alte venituri	<u>216.182</u>	<u>183.420</u>
<b>Total</b>	<b><u>577.089</u></b>	<b><u>724.223</u></b>

**17. REZULTAT FINANCIAR**

	<u>31 decembrie 2016</u>	<u>31 decembrie 2015</u> (neauditat)
Venituri din dobânzi	519.820	1.548.818
Alte venituri financiare	<u>89.782</u>	<u>64.730</u>
<b>Venituri financiare</b>	<b>609.602</b>	<b>1.613.548</b>
Pierderi din diferente de curs valutar	(5.256)	-
Alte cheltuieli financiare	<u>(865)</u>	<u>(3.679)</u>
<b>Cheltuieli financiare</b>	<b>(6.121)</b>	<b>(3.679)</b>
<b>Rezultat financiar net</b>	<b><u>603.481</u></b>	<b><u>1.609.869</u></b>

**18. IMPOZIT PE PROFIT**

Descriere	<u>31 decembrie 2016</u>	<u>31 decembrie 2015</u> (neauditat)
Impozit direct, calculat în conformitate cu legislația românească	17.237.444	19.774.128
<b>Impozit amanat</b>		
Descrere/(crestere) în soldul creanței privind impozitul amanat	(1.517.690)	46.645
(Descrere)/crestere în soldul datoriei privind impozitul amanat	<u>121.334</u>	<u>(139.630)</u>
<b>Total cheltuiala/(beneficiu) cu impozitul amanat</b>	<b><u>(1.396.356)</u></b>	<b><u>(92.985)</u></b>
<b>Total cheltuieli cu impozitul pe profit</b>	<b><u>15.841.088</u></b>	<b><u>19.681.143</u></b>



REGISTRUL AUTO ROMÂN RA

NOTE LA SITUAȚIILE FINANCIARE  
LA 31 DECEMBRIE 2016

(toate sumele sunt exprimate în Lei dacă nu se specifică altfel)

18. IMPOZIT PE PROFIT (CONTINUARE)

Reconcilierea dintre cheltuiala cu impozitul pe profit și profitul contabil multiplicat cu rata de impozitare conform reglementărilor naționale este următoarea:

Descriere	31 decembrie 2015	
	31 decembrie 2016	(neauditat)
Rezultat net înainte de impozitare	99.055.494	60.380.226
Rată de impozitare conform reglementărilor naționale	16%	16%
Estimare impozit aplicand cota de 16%	15.848.879	9.660.836
Efectul veniturilor neimpozabile	(3.013.381)	(2.671.756)
Efectul cheltuielilor nedeductibile	5.675.593	2.445.400
Efectul retratarilor la IFRS	<u>(1.391.634)</u>	<u>1.184.247</u>
	17.119.457	10.618.728
Reduceri impozit pe profit (sponsorizari)	(117.987)	<u>(155.400)</u>
Total cheltuiala cu impozitul curent pe profit	<u>17.237.444</u>	<u>10.774.128</u>
Cheltuială/(Venit) cu Impozit amânat	<u>(1.396.356)</u>	<u>(92.985)</u>
Total cheltuieli cu impozitul pe profit	15.841.088	<u>10.681.143</u>

Impactul ajustărilor efectuate cu ocazia tranziției la IFRS a fost evidențiat în calculul impozitului pe profit aferent anului financiar 2016.

Pentru perioada financiară 2015-2016, calculul impozitului pe profit din declarația fiscală 101 a fost efectuat pe baza cifrelor raportate în conformitate cu OMFP 1802/2024, legislația aplicabilă entității la data respectivă.

19. CREANTA NETA PRIVIND IMPOZIT AMANAT

	<u>1 ianuarie</u>	Miscare	<u>31 decembrie</u>	Miscare	<u>31 decembrie</u>
	<u>2015</u>	în impozit		în impozit	
	<u>(neauditat)</u>	<u>amânat</u>	<u>2015(neauditat)</u>	<u>amânat</u>	
Creante din impozite amânate	6.094.912	(46.646)	6.048.266	1.517.691	7.565.957
Datorii din impozite amânate	<u>(1.326.136)</u>	139.630	<u>(1.186.506)</u>	<u>(121.334)</u>	<u>(1.307.840)</u>
<b>Creanta/(Datorie) din impozite amânate - net</b>	<u><b>4.768.776</b></u>	<u><b>92.984</b></u>	<u><b>4.861.760</b></u>	<u><b>1.396.357</b></u>	<u><b>6.258.117</b></u>



REGISTRUL AUTO ROMÂN RA

NOTE LA SITUAȚIILE FINANCIARE  
LA 31 DECEMBRIE 2016

(toate sumele sunt exprimate în Lei dacă nu se specifică altfel)


a) Creante din impozite amânate

Soldul creanțelor din impozite amânate include diferențe temporare rezultând din:

	<u>31 decembrie</u> <u>2016</u>	<u>31 decembrie 2015</u> <u>(neauditat)</u>	<u>1 ianuarie 2015</u> <u>(neauditat)</u>
Provizioane privind cheltuieli ISCTR și prime participarea angajaților la profit	7.207.493	6.047.988	6.046.859
Provizion privind concediile neefectuate	358.186	=	41.099
Provizion privind deprecierea clienților	278	278	6.954
<b>Total creante din impozite amânate</b>	<b>7.565.957</b>	<b>6.048.266</b>	<b>6.094.912</b>

Miscarea creanțelor cu impozitul amânat în perioada se prezintă după cum urmează:

	<u>Provizioane privind cheltuieli ISCTR și prime participarea angajaților la profit</u>	<u>Provizion privind concediile neefectuate și alte datorii</u>	<u>Provizion clienți</u>	<u>Total</u>
Sold la 1 ianuarie 2015 (neauditat)	6.046.859	41.099	6.954	6.094.912
Mișcare în impozit amânat	1.130	(41.099)	(6.676)	(46.645)
La 31 decembrie 2015 (neauditat)	<u>6.047.989</u>	<u>-</u>	<u>278</u>	<u>6.048.267</u>



REGISTRUL AUTO ROMÂN RA

NOTE LA SITUAȚIILE FINANCIARE  
LA 31 DECEMBRIE 2016

(toate sumele sunt exprimate în Lei dacă nu se specifică altfel)

19. IMPOZIT PE PROFIT (CONTINUARE)

	<u>Provizioane privind cheltuieli ISCTR si prime participarea angajaților la profit</u>	<u>Provizion privind concediile neefectuate si alte datorii</u>	<u>Provizion clienți</u>	<u>Total</u>
La 1 ianuarie 2016 (neauditat)	6.047.989	-	278	6.048.267
Mișcare în impozit amânat	1.159.504	358.186	=	1.517.690
La 31 decembrie 2016	<u>7.207.493</u>	<u>358.186</u>	<u>278</u>	<u>7.565.957</u>


b) Datorii din impozite amanate

Soldul datoriilor sin impozite amanate include diferente temporare rezultand din:

	<u>31 decembrie 2016</u>	<u>31 decembrie 2015 (neauditat)</u>	<u>1 ianuarie 2015 (neauditat)</u>
Imobilizari corporale	1.307.843	1.186.503	1.324.679
Imobilizari necorporale	(3)	3	1.457
<b>Total</b>	<u>1.307.840</u>	<u>1.186.506</u>	<u>1.326.136</u>

Miscarea datoriilor privind impozitul amanat in perioada se prezinta dupa cum urmeaza:

	<u>Imobilizari corporale</u>	<u>Imobilizari necorporale</u>	<u>Total</u>
Sold la 1 ianuarie 2015 (neauditat)	1.324.679	1.457	1.326.136
Mișcare în impozit amânat	(138.176)	(1.454)	(139.630)
Sold la 31 decembrie 2015 (neauditat)	<u>1.186.503</u>	3	<u>1.186.506</u>
Sold la 1 ianuarie 2016 (neauditat)	1.186.503	3	1.186.506
Mișcare în impozit amânat	121.340	(6)	121.334
Sold la 31 decembrie 2016	<u>1.307.843</u>	(3)	<u>1.307.840</u>



REGISTRUL AUTO ROMÂN RA

NOTE LA SITUAȚIILE FINANCIARE  
LA 31 DECEMBRIE 2016

(toate sumele sunt exprimate în Lei dacă nu se specifică altfel)

20. PĂRȚI LEGATE

Părțile legate includ societățile cu capital majoritar de stat. Următoarele tranzacții și solduri au fost realizate cu aceste entități:

(1) Vânzări de bunuri și servicii


	Exercițiul financiar încheiat la <u>31 decembrie 2016</u> (lei)	Exercițiul financiar încheiat la <u>31 decembrie 2015</u> (neauditat) (lei)
Venituri din servicii de omologare	<u>1.267.450</u>	<u>1.031.160</u>

(2) Cumpărări de bunuri și servicii

	Exercițiul financiar încheiat la <u>31 decembrie 2016</u> (lei)	Exercițiul financiar încheiat la <u>31 decembrie 2015</u> (neauditat) (lei)
Cheltuieli comisioane omologare Autoritatea Rutiera Romana Inspectoratul de Stat pentru Controlul în Transportul Rutier	712.820 <u>13.720.000</u>	805.116 <u>52.217.000</u>
Cheltuieli cu chiria	<u>123.300</u>	<u>130.762</u>
Total cheltuieli	<u>14.556.120</u>	<u>48.152.878</u>

(3) Solduri rezultate din vânzarea/cumpărarea de bunuri/servicii

	<u>31 decembrie</u> <u>2016</u> (lei)	<u>31 decembrie</u> <u>2015</u> (neauditat) (lei)	<u>1 ianuarie 2015</u> (neauditat) (lei)
<b>Solduri debitoare cu părți legate</b>			
Conturi curente la bănci Trezoreria Statului	<u>18.147</u>	<u>10.709</u>	<u>23.203</u>
<b>Solduri creditoare cu părți legate</b>			
Inspectoratul de Stat pentru Controlul in Transportul Rutier (Nota 12)	<u>54.399.724</u>	<u>74.399.724</u>	<u>52.242.953</u>



## REGISTRUL AUTO ROMÂN RA

### NOTE LA SITUAȚIILE FINANCIARE LA 31 DECEMBRIE 2016

(toate sumele sunt exprimate în Lei dacă nu se specifică altfel)

#### 21. GESTIONAREA RISCURILOR FINANCIARE

##### 3.1 Factori de risc financiar

Prin natura activităților efectuate, Regia este expusă unor riscuri variate care includ: riscul de piață (inclusiv riscul monetar, riscul de rată a dobânzii privind valoarea justă, riscul de rată a dobânzii privind fluxul de trezorerie și riscul de preț), riscul de credit și riscul de lichiditate. Programul Regiei privind managementul riscului se concentrează asupra impredictibilității piețelor financiare și caută să minimalizeze potențialele efecte adverse asupra performanțelor financiare ale Regiei. Regia nu utilizează instrumente financiare derivate pentru a acoperi anumite expuneri la risc.

##### (a) *Riscul de piață*

##### (i) Riscul valutar

Regia considera ca riscul valutar este mic, intrucat expunerea la tranzactii derulate in moneda straina este nesemnificativa. Prin urmare, Regia nu întreprinde acțiuni formale de minimalizare a riscului valutar aferent operațiunilor sale.

##### (ii) Riscul de preț

Regia are o expunere limitată la riscul de preț al mărfurilor aferent materialelor achiziționate pentru consum propriu.

##### (iii) Riscul de rată a dobânzii privind fluxul de numerar și valoarea justă

Riscul de rată a dobânzii în cazul Regiei rezultă în principal din ratele variabile ale dobânzii de încasat din depozitele de numerar în lei deținute la bănci. Regia nu are împrumuturi. Riscul de rată a dobânzii în cazul Regiei este nesemnificativ.

##### (b) *Riscul de credit*

Riscul de credit rezultă în special din creanțele comerciale. Regia a elaborat o serie de politici prin aplicarea cărora se asigură că vânzările de servicii se efectuează către clienți corespunzători. Valoarea contabilă a creanțelor, netă de provizioanele pentru creanțe incerte, reprezintă valoarea maximă expusă riscului de credit. Regia nu are concentrări semnificative de risc de credit. Deși colectarea creanțelor poate fi influențată de factori economici, conducerea consideră că nu există un risc semnificativ de pierdere care să depășească provizioanele deja create.

Numerarul este plasat la instituții financiare, care sunt considerate ca fiind asociate unui risc minim de performanță.



REGISTRUL AUTO ROMÂN RA

NOTE LA SITUAȚIILE FINANCIARE  
LA 31 DECEMBRIE 2016

(toate sumele sunt exprimate în Lei dacă nu se specifică altfel)

21. GESTIONAREA RISCURILOR FINANCIARE (CONTINUARE)

Indicatorul Financiar al băncii	Banca	31 decembrie		
		31 decembrie 2016	2015 (neauditat)	1 ianuarie 2015 (neauditat)
P-3	BRD	223.052.731	192.262.154	134.543.839
n/a	CEC	373.980	378.541	382.690
n/a	Trezorerie	18.147	10.709	23.203
<b>Total</b>		<b>223.444.858</b>	<b>192.651.404</b>	<b>134.949.732</b>

Indicatorul financiar al fiecărei instituții bancare a fost preluat din analizele externe de risc ale companiei Moody's Analytics actualizate la Octombrie 2017. Evaluările pentru depozite pe termen scurt și conturi curente se aplică la nivel individual pentru fiecare instituție financiară. Moody's Analytics folosește următoarele calificative pentru evaluarea capacității de rambursare a obligațiilor financiare a fiecărei instituții bancare:

- P-1: instituțiile financiare notate cu acest calificativ au o capacitate superioară de rambursare a obligațiilor pe termen scurt;
- P-2: instituțiile financiare notate cu acest calificativ au o capacitate ridicată de rambursare a obligațiilor pe termen scurt;
- P-3: instituțiile financiare notate cu acest calificativ au o capacitate acceptabilă de rambursare a obligațiilor pe termen scurt;
- NP: instituțiile financiare notate cu acest calificativ nu se încadrează în categoriile prezentate mai sus;
- n/a: aceste instituții financiare nu sunt analizate de Moody's Analytics.

(c) **Riscul de lichiditate**

Managementul prudent al riscului de lichiditate implică menținerea de numerar suficient și disponibilitatea de fonduri printr-o valoare adecvată a facilităților de credit angajate.

Previțiunile referitoare la fluxurile de trezorerie sunt efectuate de departamentul financiar al Regiei, care monitorizează previziunile privind necesarul de lichidități al Regiei, pentru a se asigura că există numerar suficient pentru a răspunde cerințelor operaționale.

Datoriile financiare (prezentate în Nota 13) au o maturitate de până la 1 an de zile, soldurile datorate în termen de 12 luni fiind egale cu soldurile contabile întrucât impactul actualizării este nesemnificativ.





## REGISTRUL AUTO ROMÂN RA

### NOTE LA SITUAȚIILE FINANCIARE LA 31 DECEMBRIE 2016

(toate sumele sunt exprimate în Lei dacă nu se specifică altfel)

#### 3.2 Evaluarea la valoarea justă

Valoarea justă a instrumentelor financiare care sunt tranzacționate pe o piață activă se bazează pe prețurile de piață cotate la sfârșitul perioadei de raportare. Valoarea justă a instrumentelor financiare care nu sunt tranzacționate pe o piață activă este stabilită prin utilizarea tehnicilor de evaluare.

Se consideră că valoarea contabilă minus provizionul pentru deprecierea creanțelor și datoriilor comerciale aproximează valorile juste ale acestora. Valoarea justă a datoriilor financiare cu o perioadă de decontare mai mare de 6 luni este estimată prin actualizarea fluxurilor de numerar contractuale viitoare la rata curentă a dobânzii de pe piață aflată la dispoziția Regiei pentru instrumente financiare similare.


Regia nu deține instrumente financiare semnificative care să fie evaluate în bilanț la valoarea justă și prin urmare nu este necesară prezentarea la valoare justă pe nivele. Valoarea contabilă a tuturor instrumentelor financiare aproximează valoarea lor justă.

## 22. ANGAJAMENTE SI CONTINGENȚE

### Impozitarea

Sistemul de impozitare din România a suferit multiple modificări în ultimii ani și este într-o fază de adaptare la jurisprudența Uniunii Europene. Ca urmare, încă există interpretări diferite ale legislației fiscale. În anumite situații, autoritățile fiscale pot trata în mod diferit anumite aspecte, procedând la calcularea unor impozite și taxe suplimentare și a dobânzilor și penalităților de întârziere aferente (în prezent penalități determinate de durata întârzierii sunt 0,01%, plus 0,02% pe zi dobândă de întârziere). În România, exercițiul fiscal rămâne deschis pentru verificare fiscală timp de 5 ani. Conducerea Regiei consideră că obligațiile fiscale incluse în aceste situații financiare sunt adecvate.

Legislația fiscală existentă la momentul întocmirii situațiilor financiare, pentru societățile care raportează conform Standardelor Financiare Internaționale este într-un stadiu incipient de dezvoltare. Ca urmare, este posibil ca autoritățile fiscale să aibă interpretări diferite față de cele incluse în prezentele situații financiare.



**REGISTRUL AUTO ROMÂN RA**

**NOTE LA SITUAȚIILE FINANCIARE  
LA 31 DECEMBRIE 2016**

**(toate sumele sunt exprimate în Lei dacă nu se specifică altfel)**

**22. ANGAJAMENTE SI CONTINGENȚE (CONTINUARE)**

**Angajamente**

Angajamentele Regiei constau în închirieri mașini, spații și locații în cadrul unor contracte de leasing operational cu valabilitate de 48 luni.

**Acțiuni în instanță**

Regia este obiectul unui număr de acțiuni în instanță rezultate în cursul normal al desfășurării activității, printre care menționăm litigiile cu SC Transmixt SA, SC Pal Gy SA și Crapatureanu Ovidiu. Conducerea Regiei consideră că provizioanele înregistrate la 31 decembrie 2016 sunt suficiente pentru a acoperi riscurile aferente acestor litigii.  
De asemenea, Regia este obiectul unei acțiuni de instanță cu ISCTR, așa cum este detaliat în nota 12.

**23. EVENIMENTE ULTERIOARE**

Nu au fost identificate evenimente semnificative ulterioare datei bilanțului.

Director General  
Dinca Geor  
Semnătura



Director Economic.  
Gheorghe Mihae  
Semnătura

Ștampila unității  
Nr. de înregistrare în organismul profesional

